



Smart decisions. Lasting value.

**ФІНАНСОВА ЗВІТНІСТЬ ЗА РІК,  
ЩО ЗАКІНЧИВСЯ  
31 ГРУДНЯ 2023 РОКУ  
ТОВАРИСТВА З ОБМЕЖЕНОЮ  
ВІДПОВІДАЛЬНІСТЮ «УКРАЇНСЬКА  
ТОРГОВА ПЛАТФОРМА»  
та  
ЗВІТ НЕЗАЛЕЖНОГО АУДИТОРА**

AC Crowe Ukraine

04210 Київ, Україна  
Оболонська набережна, 33  
тел: +38 044 391 3003  
office@crowe-ac.com.ua

**Audit / Tax / Advisory**



## Зміст

<b>Звіт незалежного аудитора</b>	<b>3</b>
<b>ЗВІТ ЩОДО АУДИТУ ФІНАНСОВОЇ ЗВІТНОСТІ</b>	<b>3</b>
<b>Думка</b>	<b>3</b>
<b>Основа для думки</b>	<b>3</b>
<b>Суттєва невизначеність щодо безперервності діяльності</b>	<b>3</b>
<b>Відповідальність управлінського персоналу та Біржового комітету за фінансову звітність</b>	<b>4</b>
<b>Відповідальність аудитора за аудит фінансової звітності</b>	<b>4</b>
<b>ЗВІТ ЩОДО ВИМОГ ІНШИХ ЗАКОНОДАВЧИХ І НОРМАТИВНИХ АКТІВ</b>	<b>5</b>
<b>Закон України «Про аудит фінансової звітності та аудиторську діяльність»</b>	<b>5</b>
<b>Вимоги до інформації, що стосується аудиту або огляду фінансової звітності учасників ринків капіталу та організованих товарних ринків, нагляд за якими здійснює Національна комісія з цінних паперів та фондового ринку</b>	<b>5</b>
<b>ФІНАНСОВА ЗВІТНІСТЬ ЗА РІК, ЩО ЗАКІНЧИВСЯ 31 ГРУДНЯ 2023 РОКУ, ТОВАРИСТВА З ОБМЕЖЕНОЮ ВІДПОВІДАЛЬНІСТЮ «УКРАЇНЬСЬКА ТОРГОВА ПЛАТФОРМА»</b>	<b>8</b>

## Звіт незалежного аудитора

Національній комісії з цінних паперів та фондового ринку

Керівництву та власникам

ТОВАРИСТВА З ОБМЕЖЕНОЮ ВІДПОВІДАЛЬНІСТЮ «УКРАЇНЬСЬКА ТОРГОВА ПЛАТФОРМА»

### ЗВІТ ЩОДО АУДИТУ ФІНАНСОВОЇ ЗВІТНОСТІ

#### Думка

Ми провели аудит фінансової звітності ТОВАРИСТВА З ОБМЕЖЕНОЮ ВІДПОВІДАЛЬНІСТЮ «УКРАЇНЬСЬКА ТОРГОВА ПЛАТФОРМА» (далі - Товариство), що складається зі звіту про фінансовий стан на 31 грудня 2023 року, звіту про сукупний дохід, звіту про власний капітал та звіту про рух грошових коштів за рік, що закінчився зазначеною датою, та приміток до річної фінансової звітності, включаючи стислий виклад значущих облікових політик.

На нашу думку, фінансова звітність Товариства, що додається, відображає достовірно, в усіх суттєвих аспектах фінансовий стан Товариства на 31 грудня 2023 року, та його фінансові результати і грошові потоки за рік, що закінчився зазначеною датою, відповідно до Міжнародних стандартів фінансової звітності (далі – МСФЗ) та відповідає вимогам Закону України «Про бухгалтерський облік та фінансову звітність в Україні» щодо складання фінансової звітності.

#### Основа для думки

Ми провели аудит відповідно до Міжнародних стандартів аудиту (МСА).

Нашу відповідальність згідно з цими стандартами викладено в розділі «Відповідальність аудитора за аудит фінансової звітності» цього звіту. Ми є незалежними по відношенню до Товариства згідно з Міжнародним кодексом етики професійних бухгалтерів (включно з Міжнародними стандартами незалежності), прийнятим Радою з міжнародних стандартів етики для бухгалтерів та оприлюдненим Міжнародною федерацією бухгалтерів (далі - Кодекс РМСЕБ) та етичними вимогами, застосованими в Україні до нашого аудиту фінансової звітності, а також виконали інші обов'язки з етики відповідно до цих вимог та Кодексу РМСЕБ. Ми вважаємо, що отримані нами аудиторські докази є достатніми і прийнятними для використання їх як основи для нашої думки.

#### Суттєва невизначеність щодо безперервності діяльності

Ми звертаємо увагу на Примітки до фінансової звітності 2 «Умови, в яких працює Компанія» та 3 «Безперервність діяльності», у яких зазначено, що діяльність Товариства відбувалась та відбувається в умовах фінансової нестабільності та розкривається інформація про військове вторгнення Російської Федерації в Україну. Подальша нестабільність умов здійснення діяльності Товариства може спричинити негативний вплив на результати діяльності та фінансовий стан Товариства, характер та наслідки якого на поточний момент визначити неможливо.

Як зазначено в Примітці 3, ці події або умови вказують на існування суттєвої невизначеності, яка може поставити під значний сумнів здатність Товариства продовжувати свою діяльність на безперервній основі. Нашу думку щодо цього питання не було модифіковано.

Під час аудиту фінансової звітності ми дійшли висновку, що використання управлінським персоналом принципу безперервної діяльності під час підготовки цієї окремої фінансової звітності є доцільним. Наша оцінка припущення управлінського персоналу щодо спроможності Товариства продовжувати застосовувати принцип безперервності діяльності в бухгалтерському обліку включала:

- оцінку негативних наслідків продовження військової агресії;

- аналіз сценаріїв розвитку ситуації, які визначив управлінський персонал Товариства, та можливих дій у відповідь керівництва України, світової спільноти та управлінського персоналу Товариства;
- аналіз достатності власного капіталу Товариства та підтримання його на достатньому рівні.

Ми виявили, що прогнози щодо розвитку ситуації та відповідних негативних наслідків дуже складно будувати через непередбачуваність дій керівництва Російської Федерації. В той же час припущення управлінського персоналу щодо найбільш ймовірних сценаріїв є доречними. Наші обов'язки та обов'язки управлінського персоналу щодо безперервної діяльності описані у відповідних розділах цього звіту.

### **Відповідальність управлінського персоналу та Біржового комітету за фінансову звітність**

Управлінський персонал несе відповідальність за складання і достовірне подання фінансової звітності відповідно до МСФЗ і вимог Закону України «Про бухгалтерський облік та фінансову звітність в Україні» та за таку систему внутрішнього контролю, яку управлінський персонал визначає потрібною для того, щоб забезпечити складання фінансової звітності, що не містить суттєвих викривлень внаслідок шахрайства або помилки.

При складанні фінансової звітності управлінський персонал несе відповідальність за оцінку здатності Товариства продовжувати свою діяльність на безперервній основі, розкриваючи, де це застосовано, питання, що стосуються безперервності діяльності, та використовуючи припущення про безперервність діяльності як основи для бухгалтерського обліку, крім випадків, якщо управлінський персонал або планує ліквідувати Товариство чи припинити діяльність, або не має інших реальних альтернатив цьому.

Біржовий комітет несе відповідальність за нагляд за процесом фінансового звітування Товариства.

### **Відповідальність аудитора за аудит фінансової звітності**

Нашими цілями є отримання обґрунтованої впевненості, що фінансова звітність у цілому не містить суттєвого викривлення внаслідок шахрайства або помилки, та випуск звіту аудитора, що містить нашу думку. Обґрунтована впевненість є високим рівнем впевненості, проте не гарантує, що аудит, проведений відповідно до МСА, завжди виявить суттєве викривлення, якщо воно існує. Викривлення можуть бути результатом шахрайства або помилки; вони вважаються суттєвими, якщо окремо або в сукупності, як обґрунтовано очікується, вони можуть впливати на економічні рішення користувачів, що приймаються на основі цієї фінансової звітності.

Виконуючи аудит відповідно до вимог МСА, ми використовуємо професійне судження та професійний скептицизм протягом усього завдання з аудиту. Крім того, ми:

- ідентифікуємо та оцінюємо ризики суттєвого викривлення фінансової звітності внаслідок шахрайства чи помилки, розробляємо й виконуємо аудиторські процедури у відповідь на ці ризики, а також отримуємо аудиторські докази, що є достатніми та прийнятними для використання їх як основи для нашої думки. Ризик невиявлення суттєвого викривлення внаслідок шахрайства є вищим, ніж для викривлення внаслідок помилки, оскільки шахрайство може включати змову, підробку, навмисні пропуски, неправильні твердження або нехтування заходами внутрішнього контролю;
- отримуємо розуміння заходів внутрішнього контролю, що стосуються аудиту, для розробки аудиторських процедур, які б відповідали обставинам, а не для висловлення думки щодо ефективності системи внутрішнього контролю;
- оцінюємо прийнятність застосованих облікових політик та обґрунтованість облікових оцінок і відповідних розкриттів інформації, зроблених управлінським персоналом;
- доходимо висновку щодо прийнятності використання управлінським персоналом припущення про безперервність діяльності як основи для бухгалтерського обліку та, на основі отриманих аудиторських доказів, робимо висновок, чи існує суттєва невизначеність щодо подій або умов, які поставили б під значний сумнів можливість



Товариства продовжити безперервну діяльність. Якщо ми доходимо висновку щодо існування такої суттєвої невизначеності, ми повинні привернути увагу в своєму звіті аудитора до відповідних розкриттів інформації у фінансовій звітності або, якщо такі розкриття інформації є неналежними, модифікувати свою думку. Наші висновки ґрунтуються на аудиторських доказах, отриманих до дати нашого звіту аудитора. Втім майбутні події або умови можуть примусити Товариство припинити свою діяльність на безперервній основі;

- оцінюємо загальне подання, структуру та зміст фінансової звітності включно з розкриттями інформації, а також те, чи показує фінансова звітність операції та події, що покладені в основу її складання, так, щоб досягти достовірного подання.

Ми повідомляємо Біржовому комітету інформацію про запланований обсяг і час проведення аудиту та суттєві аудиторські результати, включаючи будь-які суттєві недоліки заходів внутрішнього контролю, виявлені нами під час аудиту.

## ЗВІТ ЩОДО ВИМОГ ІНШИХ ЗАКОНОДАВЧИХ І НОРМАТИВНИХ АКТІВ

### Закон України «Про аудит фінансової звітності та аудиторську діяльність»

Відповідно до Закону України «Про аудит фінансової звітності та аудиторську діяльність» аудитори мають надати додаткову інформацію та запевнення.

#### Основні відомості про аудиторську фірму

Повне найменування

ТОВАРИСТВО З ОБМЕЖЕНОЮ  
ВІДПОВІДАЛЬНІСТЮ АУДИТОРСЬКА  
КОМПАНІЯ «КРОУ УКРАЇНА»

Місцезнаходження

04210, м. Київ, Оболонська набережна, 33

Інформація про реєстрацію у Реєстрі  
аудиторських фірм та аудиторів

Номер реєстрації в Реєстрі аудиторів та  
суб'єктів аудиторської діяльності 3681

Суб'єкт аудиторської діяльності, який має право  
проводити обов'язковий аудит фінансової  
звітності

Суб'єкт аудиторської діяльності, який має право  
проводити обов'язковий аудит фінансової  
звітності підприємств, що становлять  
суспільний інтерес

### Вимоги до інформації, що стосується аудиту або огляду фінансової звітності учасників ринків капіталу та організованих товарних ринків, нагляд за якими здійснює Національна комісія з цінних паперів та фондового ринку

Відповідно до Вимог до інформації, що стосується аудиту або огляду фінансової звітності учасників ринків капіталу та організованих товарних ринків, нагляд за якими здійснює Національна комісія з цінних паперів та фондового ринку, які затверджені рішенням НКЦПФР від 22.07.2021 № 555, аудитори мають надати додаткову інформацію та запевнення.

#### Відомості про аудиторську фірму

Ідентифікаційний код юридичної особи

33833362

Вебсторінка/вебсайт суб'єкта аудиторської  
діяльності

www.crowe.com.ua

Дата та номер договору на проведення аудиту

11.12.2023 № 23/1770-У

Дата початку та дата закінчення проведення  
аудиту

11.12.2023 – 29.04.2024

**Відповідно до вимог пункту 2 частини 1 розділу II Рішення № 555 надаємо інформацію щодо учасника ринку капіталу:****Відомості про суб'єкт господарювання**

Повне найменування

ТОВАРИСТВО З ОБМЕЖЕНОЮ  
ВІДПОВІДАЛЬНІСТЮ «УКРАЇНЬСЬКА ТОРГОВА  
ПЛАТФОРМА»

Кінцевий бенефіціар: Сторожев Роман Іванович.

Інформація про кінцевого бенефіціарного  
власника (у разі наявності) та структуру  
власностіНа нашу думку, інформація про структуру  
власності станом на дату нашого звіту розкрита в  
Примітці 12 до фінансової звітності відповідно до  
вимог, встановлених Положенням про форму та  
зміст структури власності, затвердженим наказом  
Міністерства фінансів України від 19.03.2021  
№ 163, зареєстрованим в Міністерстві юстиції  
України 08.06.2021 за № 768/3639.Чи є суб'єкт господарювання  
контролером/учасником небанківської  
фінансової групи

Ні


Чи є суб'єкт господарювання підприємством,  
що становить суспільний інтерес

Ні

Материнські компанії

ТОВАРИСТВО З ОБМЕЖЕНОЮ  
ВІДПОВІДАЛЬНІСТЮ "ЦЕНТРАЛЬНА ГАЗО-  
НАФТОВА КОМПАНІЯ"

Дочірні компанії

У суб'єкта господарювання відсутні дочірні  
компаніїДумка аудитора щодо правильності  
розрахунку пруденційних показників,  
встановлених нормативно-правовим актом  
НКЦПФР для відповідного виду діяльності, за  
звітний період (для професійних учасників  
ринків капіталу та організованих товарних  
ринків)Товариство не розраховувало пруденційні  
показники, відповідно до Положення щодо  
пруденційних нормативів професійної діяльності  
на фондовому ринку та вимог до системи  
управління ризиками, яке затверджено Рішення  
НКЦПФР від 01.10.2015 № 1597, оскільки  
тимчасово, на період дії військового стану, його  
дія припинена відповідно до Рішення НКЦПФР від  
153 від 15.02.2023 р. № 153.Товариство розраховувало норматив ліквідності  
активів відповідно до вимог рішення НКЦПФР від  
29.09.2022 № 1221 «Щодо пруденційних  
нормативів професійної діяльності на ринках  
капіталу та організованих товарних ринках».  
Інформація розкрита в Примітці 10 до фінансової  
звітності.Партнером завдання з аудиту, результатом якого є цей звіт незалежного аудитора, є  
Пальчук Ірина.**За і від імені ТОВ АК «КРОУ УКРАЇНА»****Партнер / Директор з аудиту**  
№100613 у Реєстрі  
аудиторів та суб'єктів аудиторської діяльності**Ольга САМУСЄВА****Партнер із завдання**  
№100117 у Реєстрі  
аудиторів та суб'єктів аудиторської діяльності**Ірина ПАЛЬЧУК****29 квітня 2024 року**



## Контактна інформація

### Київський офіс

04210 Київ, Україна  
Оболонська набережна, 33  
тел: +38 044 391 3003  
[office@crowe-ac.com.ua](mailto:office@crowe-ac.com.ua)

### Одеський офіс

65048 Одеса, Україна  
вул. Велика Арнаутська, 2а,  
оф. 319  
тел: +38 048 728 8225  
[odesa@crowe-a.com.ua](mailto:odesa@crowe-a.com.ua)

### Харківський офіс

61072 Харків, Україна  
вул. Тобольська, 42  
тел: +38 057 720 5991  
[kharkiv@crowe-ac.com.ua](mailto:kharkiv@crowe-ac.com.ua)

### Crowe AVR, Ukraine

04210 Київ, Україна  
Оболонська набережна, 33  
тел: +38 044 391 3003  
[avr@crowe-ac.com.ua](mailto:avr@crowe-ac.com.ua)

### Crowe Accounting Ukraine

04210 Київ, Україна  
Оболонська набережна, 33  
тел: +38 044 391 3003  
[account@crowe-ac.com.ua](mailto:account@crowe-ac.com.ua)

## Про нас

AC Crowe Ukraine - член міжнародної аудиторської мережі Crowe Global, 8-ї у світі за величиною, яка складається з незалежних фірм, що надають аудиторські та консультаційні послуги у більш ніж 150 країнах світу через 798 офісів. AC Crowe Ukraine спеціалізується на наданні професійних послуг – аудит, податки, консалтинг.

У зв'язку з агресією Російської Федерації на території України, Crowe Global прийнято рішення щодо виключення з мережі представників Російської Федерації та Республіки Білорусь.

Посилання на офіційне джерело:

<https://www.crowe.com/global/news/crowe-global-statement-on-conflict-in-ukraine>

[www.crowe.com.ua/croweacu](http://www.crowe.com.ua/croweacu)

AC Crowe Ukraine is a member of Crowe Global, a Swiss verein. Each member firm of Crowe Global is a separate and independent legal entity. AC Crowe Ukraine and its affiliates are not responsible or liable for any acts or omissions of Crowe Global or any other member of Crowe Global. Crowe Global does not render any professional services and does not have an ownership or partnership interest in AC Crowe Ukraine.

Підприємство	<b>ТОВАРИСТВО З ОБМЕЖЕНОЮ ВІДПОВІДАЛЬНІСТЮ "УКРАЇНЬСЬКА ТОРГОВА ПЛАТФОРМА"</b>	Дата (рік, місяць, число)	2024   01   01
Територія	Дніпровський	за ЄДРПОУ	45071773
Організаційно-правова форма господарювання	Товариство з обмеженою відповідальністю	за КАТОТТГ	UA80000000000479391
Вид економічної діяльності	Діяльність посередників у торгівлі паливом, рудами, металами та промисловими хімічними речовинами	за КОПФГ	240
		за КВЕД	46.12
Середня кількість працівників	<sup>2</sup> 5		
Адреса, телефон	вулиця БАЖОВА, буд. 9, оф. 52, Дніпровський р-н, м. Київ, 02100, Україна		0935648001
Одиниця виміру: тис. грн. без десяткового знака (окрім розділу IV Звіту про фінансові результати (Звіту про сукупний дохід) (форма №2), грошові показники якого наводяться в гривнях з копійками)			
Складено (зробити позначку "v" у відповідній клітинці):			
за національними положеннями (стандартами) бухгалтерського обліку			
за міжнародними стандартами фінансової звітності			

V
---

**Баланс (Звіт про фінансовий стан)**  
на **31 грудня 2023** р.

Форма №1 Код за ДКУД **1801001**

А К Т И В	Код рядка	На початок звітного періоду	На кінець звітного періоду
1	2	3	4
<b>I. Необоротні активи</b>			
Нематеріальні активи	1000	-	232
первісна вартість	1001	-	252
накопичена амортизація	1002	-	20
Незавершені капітальні інвестиції	1005	-	-
Основні засоби	1010	250	98
первісна вартість	1011	261	290
знос	1012	11	192
Інвестиційна нерухомість	1015	-	-
первісна вартість інвестиційної нерухомості	1016	-	-
знос інвестиційної нерухомості	1017	-	-
Довгострокові біологічні активи	1020	-	-
первісна вартість довгострокових біологічних активів	1021	-	-
накопичена амортизація довгострокових біологічних активів	1022	-	-
Довгострокові фінансові інвестиції:			
які обліковуються за методом участі в капіталі інших підприємств	1030	-	-
інші фінансові інвестиції	1035	-	-
Довгострокова дебіторська заборгованість	1040	-	-
Відстрочені податкові активи	1045	-	-
Гудвіл	1050	-	-
Відстрочені аквізиційні витрати	1060	-	-
Залишок коштів у централізованих страхових резервних фондах	1065	-	-
Інші необоротні активи	1090	-	-
<b>Усього за розділом I</b>	<b>1095</b>	<b>250</b>	<b>330</b>
<b>II. Оборотні активи</b>			
Запаси	1100	-	-
виробничі запаси	1101	-	-
незавершене виробництво	1102	-	-
готова продукція	1103	-	-
товари	1104	-	-
Поточні біологічні активи	1110	-	-
Депозити перестраховування	1115	-	-
Векселі одержані	1120	-	-
Дебіторська заборгованість за продукцію, товари, роботи, послуги	1125	38	-
Дебіторська заборгованість за розрахунками:			
за виданими авансами	1130	-	3
з бюджетом	1135	-	-
у тому числі з податку на прибуток	1136	-	-
Дебіторська заборгованість за розрахунками з нарахованих доходів	1140	-	-
Дебіторська заборгованість за розрахунками із внутрішніх розрахунків	1145	-	-
Інша поточна дебіторська заборгованість	1155	-	9 900
Поточні фінансові інвестиції	1160	-	-
Гроші та їх еквіваленти	1165	76	17 119
готівка	1166	-	-
рахунки в банках	1167	76	17 119
Витрати майбутніх періодів	1170	2	14
Частка перестраховика у страхових резервах	1180	-	-
у тому числі в:			
резервах довгострокових зобов'язань	1181	-	-



резервах збитків або резервах належних виплат	1182	-	-
резервах незароблених премій	1183	-	-
інших страхових резервах	1184	-	-
Інші оборотні активи	1190	-	72
<b>Усього за розділом II</b>	<b>1195</b>	<b>116</b>	<b>27 108</b>
<b>III. Необоротні активи, утримувані для продажу, та групи вибуття</b>	<b>1200</b>	<b>-</b>	<b>-</b>
<b>Баланс</b>	<b>1300</b>	<b>366</b>	<b>27 438</b>

Пасив	Код рядка	На початок звітної періоду	На кінець звітної періоду
1	2	3	4
<b>I. Власний капітал</b>			
Зареєстрований (пайовий) капітал	1400	25 000	27 000
Внески до незареєстрованого статутного капіталу	1401	-	-
Капітал у дооцінках	1405	-	-
Додатковий капітал	1410	-	-
емісійний дохід	1411	-	-
накопичені курсові різниці	1412	-	-
Резервний капітал	1415	-	-
Нерозподілений прибуток (непокритий збиток)	1420	-	(385)
Нсопласнений капітал	1425	( 24 900 )	( - )
Видучений капітал	1430	( - )	( - )
Інші резерви	1435	-	-
<b>Усього за розділом I</b>	<b>1495</b>	<b>100</b>	<b>26 615</b>
<b>II. Довгострокові зобов'язання і забезпечення</b>			
Відстрочені податкові зобов'язання	1500	-	-
Пенсійні зобов'язання	1505	-	-
Довгострокові кредити банків	1510	-	-
Інші довгострокові зобов'язання	1515	132	-
Довгострокові забезпечення	1520	-	-
довгострокові забезпечення витрат персоналу	1521	-	-
Цільове фінансування	1525	-	-
благодійна допомога	1526	-	-
Страхові резерви	1530	-	-
у тому числі:	1531	-	-
резерв довгострокових зобов'язань			
резерв збитків або резерв належних виплат	1532	-	-
резерв незароблених премій	1533	-	-
інші страхові резерви	1534	-	-
Інвестиційні контракти	1535	-	-
Призовий фонд	1540	-	-
Резерв на виплату джек-поту	1545	-	-
<b>Усього за розділом II</b>	<b>1595</b>	<b>132</b>	<b>-</b>
<b>III. Поточні зобов'язання і забезпечення</b>			
Короткострокові кредити банків	1600	-	-
Векселі видані	1605	-	-
Поточна кредиторська заборгованість за:			
довгостроковими зобов'язаннями	1610	119	110
товари, роботи, послуги	1615	-	89
розрахунками з бюджетом	1620	2	6
у тому числі з податку на прибуток	1621	-	-
розрахунками зі страхування	1625	3	6
розрахунками з оплати праці	1630	10	26
Поточна кредиторська заборгованість за одержаними авансами	1635	-	557
Поточна кредиторська заборгованість за розрахунками з учасниками	1640	-	-
Поточна кредиторська заборгованість із внутрішніх розрахунків	1645	-	-
Поточна кредиторська заборгованість за страховою діяльністю	1650	-	-
Поточні забезпечення	1660	-	29
Доходи майбутніх періодів	1665	-	-
Відстрочені комісійні доходи від перестраховиків	1670	-	-
Інші поточні зобов'язання	1690	-	-
<b>Усього за розділом III</b>	<b>1695</b>	<b>134</b>	<b>823</b>
<b>IV. Зобов'язання, пов'язані з необоротними активами, утримуваними для продажу, та групами вибуття</b>	<b>1700</b>	<b>-</b>	<b>-</b>
V. Чиста вартість активів недержавного пенсійного фонду	1800	-	-
<b>Баланс</b>	<b>1900</b>	<b>366</b>	<b>27 438</b>

Керівник

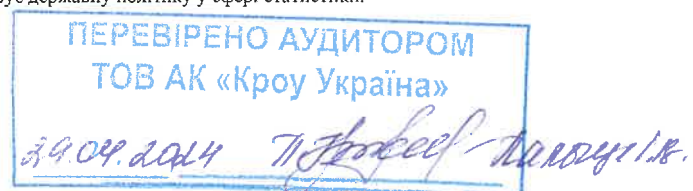
Грищенко Ірина Сергіївна

Головний бухгалтер

Опанасюк Оксана Анатоліївна

<sup>1</sup> Кодифікатор адміністративно-територіальних одиниць та територій територіальних громад.

<sup>2</sup> Визначається в порядку, встановленому центральним органом виконавчої влади, що реалізує державну політику у сфері статистики.



**Звіт про рух грошових коштів (за прямим методом)**  
за **Рік 2023** р.

Стаття	Код	За звітний період	За аналогічний період попереднього року
1	2	3	4
<b>I. Рух коштів у результаті операційної діяльності</b>			
Надходження від:			
Реалізації продукції (товарів, робіт, послуг)	3000	392	-
Повернення податків і зборів	3005	-	-
у тому числі податку на додану вартість	3006	-	-
Цільового фінансування	3010	-	-
Надходження від отримання субсидій, дотацій	3011	-	-
Надходження авансів від покупців і замовників	3015	1 088	-
Надходження від повернення авансів	3020	-	-
Надходження від відсотків за залишками коштів на поточних рахунках	3025	-	-
Надходження від боржників неустойки (штрафів, пені)	3035	-	-
Надходження від операційної оренди	3040	-	-
Надходження від отримання роялті, авторських винагород	3045	-	-
Надходження від страхових премій	3050	-	-
Надходження фінансових установ від повернення позик	3055	-	-
Інші надходження	3095	-	-
Витрачання на оплату:			
Товарів (робіт, послуг)	3100	( 257 )	( - )
Праці	3105	( 504 )	( 5 )
Відрахувань на соціальні заходи	3110	( 138 )	( 1 )
Зобов'язань з податків і зборів	3115	( 123 )	( 1 )
Витрачання на оплату зобов'язань з податку на прибуток	3116	( - )	( - )
Витрачання на оплату зобов'язань з податку на додану вартість	3117	( - )	( - )
Витрачання на оплату зобов'язань з інших податків і зборів	3118	( 123 )	( 1 )
Витрачання на оплату авансів	3135	( 461 )	( 16 )
Витрачання на оплату повернення авансів	3140	( 207 )	( - )
Витрачання на оплату цільових внесків	3145	( - )	( - )
Витрачання на оплату зобов'язань за страховими контрактами	3150	( - )	( - )
Витрачання фінансових установ на надання позик	3155	( - )	( - )
Інші витрачання	3190	( 16 )	( 1 )
<b>Чистий рух коштів від операційної діяльності</b>	<b>3195</b>	<b>-226</b>	<b>-24</b>
<b>II. Рух коштів у результаті інвестиційної діяльності</b>			
Надходження від реалізації:			
фінансових інвестицій	3200	-	-
необоротних активів	3205	-	-
Надходження від отриманих:			
відсотків	3215	605	-
дивідендів	3220	-	-
Надходження від деривативів	3225	-	-
Надходження від погашення позик	3230	127 100	-
Надходження від вибуття дочірнього підприємства та іншої господарської одиниці	3235	-	-
Інші надходження	3250	-	-

Витрачання на придбання: фінансових інвестицій	3255	( - )	( - )
необоротних активів	3260	( 336 )	( - )
Виплати за деривативами	3270	( - )	( - )
Витрачання на надання позик	3275	( 137 000 )	( - )
Витрачання на придбання дочірнього підприємства та іншої господарської одиниці	3280	-	-
Інші платежі	3290	( - )	( - )
<b>Чистий рух коштів від інвестиційної діяльності</b>	<b>3295</b>	<b>-9 631</b>	<b>-</b>
<b>III. Рух коштів у результаті фінансової діяльності</b>			
Надходження від: Власного капіталу	3300	26 900	100
Отримання позик	3305	-	-
Надходження від продажу частки в дочірньому підприємстві	3310	-	-
Інші надходження	3340	-	-
Витрачання на: Викуп власних акцій	3345	( - )	( - )
Погашення позик	3350	-	-
Сплату дивідендів	3355	( - )	( - )
Витрачання на сплату відсотків	3360	( - )	( - )
Витрачання на сплату заборгованості з фінансової оренди	3365	( - )	( - )
Витрачання на придбання частки в дочірньому підприємстві	3370	( - )	( - )
Витрачання на виплати неконтрольованим часткам у дочірніх підприємствах	3375	( - )	( - )
Інші платежі	3390	( - )	( - )
<b>Чистий рух коштів від фінансової діяльності</b>	<b>3395</b>	<b>26 900</b>	<b>100</b>
<b>Чистий рух грошових коштів за звітний період</b>	<b>3400</b>	<b>17 043</b>	<b>76</b>
Залишок коштів на початок року	3405	76	-
Вплив зміни валютних курсів на залишок коштів	3410	-	-
Залишок коштів на кінець року	3415	17 119	76

Керівник

Грищенко Ірина Сергіївна

Головний бухгалтер

Опанасюк Оксана Анатоліївна

ПЕРЕВІРЕНО АУДИТОРОМ  
ТОВ АК «Кроу Україна»

29.09.2019

*Ірина Грищенко*

Підприємство **ТОВАРИСТВО З ОБМЕЖЕНОЮ ВІДПОВІДАЛЬНІСТЮ  
"УКРАЇНСЬКА ТОРГОВА ПЛАТФОРМА"**

Дата (рік, місяць, число)  
за ЄДРПОУ

КОДИ		
2024	01	01
45071773		

(найменування)

**Звіт про фінансові результати (Звіт про сукупний дохід)**  
за **Рік 2023** р.

Форма № 2 Код за ДКУД **1801003**

**I. ФІНАНСОВІ РЕЗУЛЬТАТИ**

Стаття	Код рядка	За звітний період	За аналогічний період попереднього року
1	2	3	4
Чистий дохід від реалізації продукції (товарів, робіт, послуг)	2000	668	38
Чисті зароблені страхові премії	2010	-	-
<i>премії підписані, валова сума</i>	2011	-	-
<i>премії, передані у перестраховання</i>	2012	-	-
<i>зміна резерву незароблених премій, валова сума</i>	2013	-	-
<i>зміна частки перестраховиків у резерві незароблених премій</i>	2014	-	-
Собівартість реалізованої продукції (товарів, робіт, послуг)	2050	( 68 )	( - )
Чисті понесені збитки за страховими виплатами	2070	-	-
<b>Валовий:</b>			
прибуток	2090	600	38
збиток	2095	( - )	( - )
Дохід (витрати) від зміни у резервах довгострокових зобов'язань	2105	-	-
Дохід (витрати) від зміни інших страхових резервів	2110	-	-
<i>зміна інших страхових резервів, валова сума</i>	2111	-	-
<i>зміна частки перестраховиків в інших страхових резервах</i>	2112	-	-
Інші операційні доходи	2120	-	-
у тому числі:	2121	-	-
<i>дохід від зміни вартості активів, які оцінюються за справедливою вартістю</i>			
<i>дохід від первісного визнання біологічних активів і сільськогосподарської продукції</i>	2122	-	-
<i>дохід від використання коштів, вивільнених від оподаткування</i>	2123	-	-
Адміністративні витрати	2130	( 845 )	( 34 )
Витрати на збут	2150	( 710 )	( - )
Інші операційні витрати	2180	( - )	( - )
у тому числі:	2181	-	-
<i>витрати від зміни вартості активів, які оцінюються за справедливою вартістю</i>			
<i>витрати від первісного визнання біологічних активів і сільськогосподарської продукції</i>	2182	-	-
<b>Фінансовий результат від операційної діяльності:</b>			
прибуток	2190	-	4
збиток	2195	( 955 )	( - )
Дохід від участі в капіталі	2200	-	-
Інші фінансові доходи	2220	605	-
Інші доходи	2240	-	-
у тому числі:	2241	-	-
<i>дохід від благодійної допомоги</i>			
Фінансові витрати	2250	( 35 )	( 4 )
Втрати від участі в капіталі	2255	( - )	( - )
Інші витрати	2270	( - )	( - )
Прибуток (збиток) від впливу інфляції на монетарні статті	2275	-	-



<b>Фінансовий результат до оподаткування:</b>			
прибуток	2290	-	-
збиток	2295	( 385 )	( - )
Витрати (дохід) з податку на прибуток	2300	-	-
Прибуток (збиток) від припиненої діяльності після оподаткування	2305	-	-
<b>Чистий фінансовий результат:</b>			
прибуток	2350	-	-
збиток	2355	( 385 )	( - )

**II. СУКУПНИЙ ДОХІД**

Стаття	Код рядка	За звітний період	За аналогічний період попереднього року
1	2	3	4
Дооцінка (уцінка) необоротних активів	2400	-	-
Дооцінка (уцінка) фінансових інструментів	2405	-	-
Накопичені курсові різниці	2410	-	-
Частка іншого сукупного доходу асоційованих та спільних підприємств	2415	-	-
Інший сукупний дохід	2445	-	-
<b>Інший сукупний дохід до оподаткування</b>	<b>2450</b>	-	-
Податок на прибуток, пов'язаний з іншим сукупним доходом	2455	-	-
<b>Інший сукупний дохід після оподаткування</b>	<b>2460</b>	-	-
<b>Сукупний дохід (сума рядків 2350, 2355 та 2460)</b>	<b>2465</b>	<b>(385)</b>	-

**III. ЕЛЕМЕНТИ ОПЕРАЦІЙНИХ ВИТРАТ**

Назва статті	Код рядка	За звітний період	За аналогічний період попереднього року
1	2	3	4
Матеріальні затрати	2500	6	-
Витрати на оплату праці	2505	671	18
Відрахування на соціальні заходи	2510	147	4
Амортизація	2515	201	11
Інші операційні витрати	2520	598	1
<b>Разом</b>	<b>2550</b>	<b>1 623</b>	<b>34</b>

**IV. РОЗРАХУНОК ПОКАЗНИКІВ ПРИБУТКОВОСТІ АКЦІЙ**

Назва статті	Код рядка	За звітний період	За аналогічний період попереднього року
1	2	3	4
Середньорічна кількість простих акцій	2600	-	-
Скоригована середньорічна кількість простих акцій	2605	-	-
Чистий прибуток (збиток) на одну просту акцію	2610	-	-
Скоригований чистий прибуток (збиток) на одну просту акцію	2615	-	-
Дивіденди на одну просту акцію	2650	-	-

Керівник

Грищенко Ірина Сергіївна

Головний бухгалтер

Опанасюк Оксана Анатоліївна

ПЕРЕВІРЕНО АУДИТОРОМ  
ТОВ АК «Кроу Україна»

29.04.2024 П.Ф.Колесник



1	2	3	4	5	6	7	8	9	10
Сума чистого прибутку на матеріальне заохочення	4225	-	-	-	-	-	-	-	-
<b>Внески учасників:</b> Внески до капіталу	4240	2 000	-	-	-	-	(2 000)	-	-
Погашення заборгованості з капіталу	4245	-	-	-	-	-	26 900	-	26 900
<b>Вилучення капіталу:</b> Викуп акцій (часток)	4260	-	-	-	-	-	-	-	-
Перепродаж викуплених акцій (часток)	4265	-	-	-	-	-	-	-	-
Анулювання викуплених акцій (часток)	4270	-	-	-	-	-	-	-	-
Вилучення частки в капіталі	4275	-	-	-	-	-	-	-	-
Зменшення номінальної вартості акцій	4280	-	-	-	-	-	-	-	-
Інші зміни в капіталі	4290	-	-	-	-	-	-	-	-
Придбання (продаж) неконтрольованої частки в дочірньому підприємстві	4291	-	-	-	-	-	-	-	-
<b>Разом змін у капіталі</b>	<b>4295</b>	2 000	-	-	-	(385)	24 900	-	26 515
<b>Залишок на кінець року</b>	<b>4300</b>	27 000	-	-	-	(385)	-	-	26 615

Керівник

Грищенко Ірина Сергіївна

Головний бухгалтер

Опанасюк Оксана Анатоліївна



ПЕРЕВІРЕНО АУДИТОРОМ  
ТОВ АК «Кроу Україна»

29.04.2014 *Табачук-Паночко і.в.*





1	2	3	4	5	6	7	8	9	10
Сума чистого прибутку на матеріальне заохочення	4225	-	-	-	-	-	-	-	-
<b>Внески учасників:</b>									
Внески до капіталу	4240	25 000	-	-	-	-	(25 000)	-	-
Погашення заборгованості з капіталу	4245	-	-	-	-	-	100	-	100
<b>Вилучення капіталу:</b>									
Викуп акцій (часток)	4260	-	-	-	-	-	-	-	-
Перепродаж викуплених акцій (часток)	4265	-	-	-	-	-	-	-	-
Анулювання викуплених акцій (часток)	4270	-	-	-	-	-	-	-	-
Вилучення частки в капіталі	4275	-	-	-	-	-	-	-	-
Зменшення номінальної вартості акцій	4280	-	-	-	-	-	-	-	-
Інші зміни в капіталі	4290	-	-	-	-	-	-	-	-
Придбання (продаж) неконтрольованої частки в дочірньому підприємстві	4291	-	-	-	-	-	-	-	-
Разом змін у капіталі	<b>4295</b>	25 000	-	-	-	-	(24 900)	-	100
Залишок на кінець року	<b>4300</b>	25 000	-	-	-	-	(24 900)	-	100

Керівник

Грищенко Ірина Сергіївна

Головний бухгалтер

Опанасюк Оксана Анатоліївна



ПЕРЕВІРЕНО АУДИТОРОМ  
ТОВ АК «Кроу Україна»  
29.04.2024 *[Signature]*

ЗАТВЕРДЖЕНО

Наказ Міністерства фінансів України  
29.11.2000 № 302 (у редакції наказу Міністерства фінансів України  
від 28.10.2003 № 602)

Коди	
2023	12 31
45071773	
UA80000000000479391	
240	
46.12	

Дата (рік, місяць, число)  
за ЄДРПОУ  
за КАТОТТГ  
за СПОДУ  
за КОПФГ  
за КВЕД

Підприємство **ТОВАРИСТВО З ОБМЕЖЕНОЮ ВІДПОВІДАЛЬНІСТЮ "УКРАЇНСЬКА ТОРГОВА ПЛАТФОРМА"**

Територія **Дніпровський**

Орган державного управління

Організаційно-правова форма господарювання

Вид економічної діяльності

Одиниця виміру: тис.грн.

Товариство з обмеженою відповідальністю

Діяльність посередників у торгівлі паливом, рудами, металами та промисловими хімічними речовинами

## ПРИМІТКИ ДО РІЧНОЇ ФІНАНСОВОЇ ЗВІТНОСТІ

за 2023 рік

Форма №5

Код за ДКУД

1801008

### I. Нематеріальні активи

Групи нематеріальних активів	Код рядка	Залишок на початок року		Надійшло за рік	Переоцінка (дооцінка +, уцінка -)		Вибуло за рік		Нараховано амортизації за рік	Втрати від зменшення корисності за рік	Інші зміни за рік		Залишок на кінець року	
		первісна (переоцінена) вартість	накопичена амортизація		первісна (переоцінена) вартість	накопичена амортизація	первісної (переоціненої) вартості	накопиченої амортизації			первісної (переоціненої) вартості	накопиченої амортизації	первісна (переоцінена) вартість	накопичена амортизація
1	2	3	4	5	6	7	8	9	10	11	12	13	14	15
Права користування природними ресурсами	010	-	-	-	-	-	-	-	-	-	-	-	-	-
Права користування майном	020	-	-	-	-	-	-	-	-	-	-	-	-	-
Права на комерційні позначення	030	-	-	-	-	-	-	-	-	-	-	-	-	-
Права на об'єкти промислової власності	040	-	-	-	-	-	-	-	-	-	-	-	-	-
Авторське право та суміжні з ним права	050	-	-	-	-	-	-	-	-	-	-	-	-	-
Інші нематеріальні активи	060	-	-	-	-	-	-	-	-	-	-	-	-	-
Разом	070	252	-	-	-	-	-	-	20	-	-	-	252	20
Гудвіл	080	252	-	-	-	-	-	-	20	-	-	-	252	20
Гудвіл	090	-	-	-	-	-	-	-	-	-	-	-	-	-
3 рядка 080 графа 14	14	вартість нематеріальних активів, щодо яких існує обмеження права власності (081)												
		вартість оформлених у заставу нематеріальних активів (082)												
		вартість створених підприємством нематеріальних активів (083)												
3 рядка 080 графа 5	5	вартість нематеріальних активів, отриманих за рахунок цільових асигнувань (084)												
3 рядка 080 графа 15	15	накопичена амортизація нематеріальних активів, щодо яких існує обмеження права власності (085)												

1 Кодифікатор адміністративно-територіальних одиниць та територій територіальних громад

## II. Основні засоби

Групи основних засобів	Код рядка	Залишок на початок року		Надійшло за рік	Переоцінка (дооцінка +, уцінка -)		Вибуло за рік		Нараховано амортизації за рік	Втрати від зменшення корисності	Інші зміни за рік		Залишок на кінець року		у тому числі			
		первісна (переоцінена) вартість	знос		первісною (переоціненою) вартістю	знос	первісною (переоціненою) вартістю	знос			первісною (переоціненою) вартістю	знос	первісна (переоцінена) вартість	знос	первісна (переоцінена) вартість	знос		
1	2	3	4	5	6	7	8	9	10	11	12	13	14	15	16	17	18	19
Земельні ділянки	100	-	-	-	-	-	-	-	-	-	-	-	-	-	-	-	-	-
Інвестиційна нерухомість	105	-	-	-	-	-	-	-	-	-	-	-	-	-	-	-	-	-
Капітальні витрати на поліпшення земель	110	-	-	-	-	-	-	-	-	-	-	-	-	-	-	-	-	-
Будинки, споруди та передавальні пристрої	120	261	11	-	-	-	-	-	122	-	-30	-	231	133	231	133	-	-
Машини та обладнання	130	-	-	-	-	-	-	-	-	-	-	-	-	-	-	-	-	-
Транспортні засоби	140	-	-	-	-	-	-	-	-	-	-	-	-	-	-	-	-	-
Інструменти, прилади, інвентар (меблі)	150	-	-	-	-	-	-	-	-	-	-	-	-	-	-	-	-	-
Тварини	160	-	-	-	-	-	-	-	-	-	-	-	-	-	-	-	-	-
Багаторічні насадження	170	-	-	-	-	-	-	-	-	-	-	-	-	-	-	-	-	-
Інші основні засоби	180	-	-	-	-	-	-	-	-	-	-	-	-	-	-	-	-	-
Бібліотечні фонди	190	-	-	-	-	-	-	-	-	-	-	-	-	-	-	-	-	-
Малоцінні необоротні матеріальні активи	200	-	-	59	-	-	-	-	59	-	-	-	59	59	-	-	-	-
Тимчасові (нетитульні) споруди	210	-	-	-	-	-	-	-	-	-	-	-	-	-	-	-	-	-
Природні ресурси	220	-	-	-	-	-	-	-	-	-	-	-	-	-	-	-	-	-
Інвентарна тара	230	-	-	-	-	-	-	-	-	-	-	-	-	-	-	-	-	-
Предмети прокату	240	-	-	-	-	-	-	-	-	-	-	-	-	-	-	-	-	-
Інші необоротні матеріальні активи	250	-	-	-	-	-	-	-	-	-	-	-	-	-	-	-	-	-
<b>Разом</b>	260	261	11	59	-	-	-	-	181	-	-30	-	290	192	231	133	-	-

3 рядка 260 графа 14 вартість основних засобів, щодо яких існують передбачені чинним законодавством обмеження права власності вартість оформлених у заставу основних засобів

залишкова вартість основних засобів, що тимчасово не використовуються (консервація, реконструкція тощо)

первісна (переоцінена) вартість повністю амортизованих основних засобів

основні засоби орендованих сдинних (цілісних) майнових комплексів

вартість основних засобів, призначених для продажу

залишкова вартість основних засобів, утрачених унаслідок надзвичайних подій

вартість основних засобів, придбаних за рахунок цільового фінансування

Вартість основних засобів, що взяті в операційну оренду

3 рядка 260 графа 15 знос основних засобів, щодо яких існують обмеження права власності

3 рядка 105 графа 14 вартість інвестиційної нерухомості, оціненої за справедливою вартістю

(261)  
(262)  
(263)  
(264)  
(2641)  
(265)  
(2651)  
(266)  
(267)  
(268)  
(269)

### III. Капітальні інвестиції

Найменування показника	Код рядка	За рік	На кінець року	
			3	4
<b>I</b>	<b>2</b>	<b>3</b>		
Капітальне будівництво	280	-		
Придбання (виготовлення) основних засобів	290	-		
Придбання (виготовлення) інших необоротних матеріальних активів	300	59		
Придбання (створення) нематеріальних активів	310	252		
Придбання (виращування) довгострокових біологічних активів	320	-		
Інші	330	-		
<b>Разом</b>	<b>340</b>	<b>311</b>		

3 рядка 340 графа 3 капітальні інвестиції в інвестиційну нерухомість фінансові витрати, включені до капітальних інвестицій

(341)

(342)

### IV. Фінансові інвестиції

Найменування показника	Код рядка	За рік	На кінець року	
			довгострокові	поточні
<b>I</b>	<b>2</b>	<b>3</b>	<b>4</b>	<b>5</b>
<b>A. Фінансові інвестиції за методом участі в капіталі в:</b>				
асоційовані підприємства	350	-		
дочірні підприємства	360	-		
спільну діяльність	370	-		
<b>Б. Інші фінансові інвестиції в:</b>				
частки і паї у статутному капіталі інших підприємств	380	-		
акції	390	-		
облігації	400	-		
інші	410	-		
<b>Разом (розд.А + розд.Б)</b>	<b>420</b>	<b>-</b>	<b>-</b>	<b>-</b>

3 рядка 1035 гр. 4 Балансу (Звіту про фінансовий стан) Інші довгострокові фінансові інвестиції відображені:

за собівартістю (421)

за справедливою вартістю (422)

за амортизованою собівартістю (423)

Поточні фінансові інвестиції відображені:

за собівартістю (424)

за справедливою вартістю (425)

за амортизованою собівартістю (426)

3 рядка 1160 гр. 4 Балансу (Звіту про фінансовий стан)



**V. Доходи і витрати**

Найменування показника	Код рядка	Доходи		Витрати	
		1	3	2	4
<b>A. Інші операційні доходи і витрати</b>					
Операційна оренда активів	440	-	-	-	-
Операційна курсова різниця	450	-	-	-	-
Реалізація інших оборотних активів	460	-	-	-	-
Штрафи, пені, неустойки	470	-	-	-	-
Утримання об'єктів житлово-комунального і соціально-культурного призначення	480	-	-	-	-
Інші операційні доходи і витрати	490	-	-	-	-
у тому числі: відрахування до резерву сумнівних боргів	491	X	X	-	-
непродуктивні витрати і втрати	492	X	X	-	-
<b>Б. Доходи і витрати від участі в капіталі за інвестиціями в:</b>					
асоційовані підприємства	500	-	-	-	-
дочірні підприємства	510	-	-	-	-
спільну діяльність	520	-	-	-	-
<b>В. Інші фінансові доходи і витрати</b>					
Дивіденди	530	-	-	x	x
Проценти	540	x	x	35	35
Фінансова оренда активів	550	-	-	-	-
Інші фінансові доходи і витрати	560	605	605	-	-
<b>Г. Інші доходи і витрати</b>					
Реалізація фінансових інвестицій	570	-	-	-	-
Доходи від об'єднання підприємств	580	-	-	-	-
Результат оцінки корисності	590	-	-	-	-
Неопераційна курсова різниця	600	-	-	-	-
Безоплатно одержані активи	610	-	-	-	x
Списання необоротних активів	620	x	x	-	-
Інші доходи і витрати	630	-	-	-	-

Товарообмінні (бартерні) операції з продукцією (товарами, роботами, послугами)

Частка доходу від реалізації продукції (товарів, робіт, послуг) за товарообмінними (бартерними) контрактами з пов'язаними сторонами

З рядків 540-560 графа 4 фінансові витрати, уключені до собівартості активів

(631)	-	
(632)	-	%
(633)	-	

### VI. Грошові кошти

Найменування показника	Код рядка	На кінець року	
		1	3
Готівка	640	-	-
Поточний рахунок у банку	650	17119	-
Інші рахунки в банку (акредитиви, чекові книжки)	660	-	-
Грошові кошти в дорозі	670	-	-
Еквіваленти грошових коштів	680	-	-
<b>Разом</b>	<b>690</b>	<b>17119</b>	<b>-</b>

3 рядка 1090 гр. 4 Балансу (Звіту про фінансовий стан) Грошові кошти, використання яких обмежено (691) -

### VII. Забезпечення і резерви

Види забезпечень і резервів	Код рядка	Залишок на початок року	Збільшення за звіт. рік		Використано у звітному році	Сторновано невикористану суму у звітному році	Сума очікуваного відшкодування витрат іншою стороною, що врахована при оцінці забезпечення	Залишок на кінець року
			нараховано (створено)	додаткові відрахування				
<b>I</b>	<b>2</b>	<b>3</b>	<b>4</b>	<b>5</b>	<b>6</b>	<b>7</b>	<b>8</b>	<b>9</b>
Забезпечення на виплату відпусток працівникам	710	-	47	-	18	-	-	29
Забезпечення наступних витрат на додаткове пенсійне забезпечення	720	-	-	-	-	-	-	-
Забезпечення наступних витрат на виконання гарантійних зобов'язань	730	-	-	-	-	-	-	-
Забезпечення наступних витрат на реструктуризацію	740	-	-	-	-	-	-	-
Забезпечення наступних витрат на виконання зобов'язань щодо обтяжливих контрактів	750	-	-	-	-	-	-	-
	760	-	-	-	-	-	-	-
	770	-	-	-	-	-	-	-
Резерв сумнівних боргів	775	-	-	-	-	-	-	-
<b>Разом</b>	<b>780</b>	<b>-</b>	<b>47</b>	<b>-</b>	<b>18</b>	<b>-</b>	<b>-</b>	<b>29</b>

## VIII. Запаси

Найменування показника	Код рядка	Балансова вартість на кінець року	Переоцінка за рік	
			збільшення чистої вартості реалізації *	уцінка
<b>1</b>	<b>2</b>	<b>3</b>	<b>4</b>	<b>5</b>
Сировина і матеріали	800	-	-	-
Купівельні напівфабрикати та комплектуючі вироби	810	-	-	-
Паливо	820	-	-	-
Тара і тарні матеріали	830	-	-	-
Будівельні матеріали	840	-	-	-
Запасні частини	850	-	-	-
Матеріали сільськогосподарського призначення	860	-	-	-
Поточні біологічні активи	870	-	-	-
Малоцінні та швидкозношувані предмети	880	-	-	-
Незавершене виробництво	890	-	-	-
Готова продукція	900	-	-	-
Товари	910	-	-	-
<b>Разом</b>	<b>920</b>	<b>-</b>	<b>-</b>	<b>-</b>

3 рядка 920 графа 3 Балансова вартість запасів:  
 відображених за чистою вартістю реалізації  
 переданих у переробку  
 оформлених в заставу  
 переданих на комісію

(921)  
 (922)  
 (923)  
 (924)  
 (925)  
 (926)

Активи на відповідальному зберіганні (позабалансовий рахунок 02)  
 3 рядка 1200 графа 4 Балансу (Звіту про фінансовий стан) запаси, призначені для продажу

\* визначається за п. 28 Національного положення (стандарту) бухгалтерського обліку 9 "Запаси".

### ІХ. Дебіторська заборгованість

Найменування показника	Код рядка	Всього на кінець року	у т.ч. за строками непогашення			
			до 12 місяців	від 12 до 18 місяців	від 18 до 36 місяців	
1	2	3	4	5	6	
Дебіторська заборгованість за товари, роботи, послуги	940	-	-	-	-	
Інша поточна дебіторська заборгованість	950	9900	9900	-	-	

Списано у звітному році безнадійної дебіторської заборгованості  
Із рядків 940 і 950 графа 3 заборгованість з пов'язаними сторонами

(951) -  
(952) -

### Х. Нестачі і втрати від псування цінностей

Найменування показника	Код рядка	Сума
1	2	3
Виявлено (списано) за рік нестачі і втрат	960	-
Визнано заборгованістю винних осіб у звітному році	970	-
Сума нестачі і втрат, остаточне рішення щодо винуватців, за якими на кінець року не прийнято (позабалансовий рахунок 072)	980	-

### ХІ. Будівельні контракти

Найменування показника	Код рядка	Сума
1	2	3
Дохід за будівельними контрактами за звітний рік	1110	-
Заборгованість на кінець звітного року:		
валова замовників	1120	-
валова замовникам	1130	-
з авансів отриманих	1140	-
Сума затриманих коштів на кінець року	1150	-
Вартість виконаних субпідприємствами робіт за незавершеними контрактами	1160	-

## ХІІ. Податок на прибуток

Найменування показника	Код рядка	Сума
1	2	3
Поточний податок на прибуток	1210	-
Відстрочені податкові активи: на початок звітного року	1220	-
на кінець звітного року	1225	-
Відстрочені податкові зобов'язання: на початок звітного року	1230	-
на кінець звітного року	1235	-
Включено до Звіту про фінансові результати - усього	1240	-
У тому числі:		
поточний податок на прибуток	1241	-
зменшення (збільшення) відстрочених податкових активів	1242	-
збільшення (зменшення) відстрочених податкових зобов'язань	1243	-
Відображено у складі власного капіталу - усього	1250	-
У тому числі:		
поточний податок на прибуток	1251	-
зменшення (збільшення) відстрочених податкових активів	1252	-
збільшення (зменшення) відстрочених податкових зобов'язань	1253	-

## ХІІІ. Використання амортизаційних відрахувань

Найменування показника	Код рядка	Сума
1	2	3
Нараховано за звітний рік	1300	201
Використано за рік - усього	1310	-
в тому числі на:		
будівництво об'єктів	1311	-
придбання (виговлення) та поліпшення основних засобів	1312	-
з них машини та обладнання	1313	-
придбання (створення) нематеріальних активів	1314	-
погашення отриманих на капітальні інвестиції позик	1315	-
	1316	-
	1317	-



### XIV. Біологічні активи

Групи біологічних активів	Код рядка	Обліковуються за первісною вартістю										Обліковуються за справедливою вартістю					
		залишок на початок року			надійшло за рік	вибуло за рік		нараховано амортизацій за рік	втрати від зменшення корисності	вигоди від відновлення корисності	залишок на кінець року		залишок на початок року	надійшло за рік	зміни вартості за рік	вибуло за рік	залишок на кінець року
		первісна вартість	накопичена амортизація	4		первісна вартість	накопичена амортизація				7	6					
1	2	3	4	5	6	7	8	9	10	11	12	13	14	15	16	17	
<b>Довгострокові біологічні активи – усього</b>																	
в тому числі:																	
робоча худоба	1410	-	-	-	-	-	-	-	-	-	-	-	-	-	-	-	-
Продуктивна худоба	1411	-	-	-	-	-	-	-	-	-	-	-	-	-	-	-	-
Багаторічні насадження	1412	-	-	-	-	-	-	-	-	-	-	-	-	-	-	-	-
	1413	-	-	-	-	-	-	-	-	-	-	-	-	-	-	-	-
	1414	-	-	-	-	-	-	-	-	-	-	-	-	-	-	-	-
інші довгострокові біологічні активи	1415	-	-	-	-	-	-	-	-	-	-	-	-	-	-	-	-
<b>Поточні біологічні активи – усього</b>																	
в тому числі:																	
тварини на вирощуванні та відгодівлі	1420	-	x	-	-	x	x	-	-	-	x	-	-	-	-	-	-
біологічні активи в стані біологічних перетворень (крім тварин на вирощуванні та відгодівлі)	1421	-	x	-	-	x	x	-	-	-	x	-	-	-	-	-	-
	1422	-	x	-	-	x	x	-	-	-	x	-	-	-	-	-	-
	1423	-	x	-	-	x	x	-	-	-	x	-	-	-	-	-	-
інші поточні біологічні активи	1424	-	x	-	-	x	x	-	-	-	x	-	-	-	-	-	-
<b>Разом</b>	1430	-	-	-	-	-	-	-	-	-	-	-	-	-	-	-	-

3 рядка 1430 графа 5 і графа 14 вартість біологічних активів, придбаних за рахунок цільового фінансування (1431) -

3 рядка 1430 графа 6 і графа 16 залишкова вартість довгострокових біологічних активів, первісна вартість поточних біологічних активів і справедлива вартість біологічних активів, утрачених унаслідок надзвичайних подій (1432) -

3 рядка 1430 графа 11 і графа 17 балансова вартість біологічних активів, щодо яких існують передбачені законодавством обмеження права власності (1433) -

**XV. Фінансові результати від первісного визнання та реалізації сільськогосподарської продукції та додаткових біологічних активів**

Найменування показника	Код рядка	Вартість первісного визнання	Витрати, пов'язані з біологічними перетвореннями	Результат від первісного визнання		Уцінка	Вручка від реалізації	Собівартість реалізації	Фінансовий результат (прибуток +, збиток -) від реалізації	
				дохід	витрати				реалізації	первісного визнання та реалізації
1	2	3	4	5	6	7	8	9	10	11
<b>Продукція та додаткові біологічні активи рослинництва - усього</b>	1500	-	( - )	-	( - )	-	-	( - )	-	-
у тому числі:										
зернові і зернобобові	1510	-	( - )	-	( - )	-	-	( - )	-	-
з них:										
пшениця	1511	-	( - )	-	( - )	-	-	( - )	-	-
соя	1512	-	( - )	-	( - )	-	-	( - )	-	-
сояльник	1513	-	( - )	-	( - )	-	-	( - )	-	-
ріпак	1514	-	( - )	-	( - )	-	-	( - )	-	-
дукрові буряки (фабричні)	1515	-	( - )	-	( - )	-	-	( - )	-	-
картопля	1516	-	( - )	-	( - )	-	-	( - )	-	-
плоди (зерняткові, кісточкові)	1517	-	( - )	-	( - )	-	-	( - )	-	-
інша продукція рослинництва	1518	-	( - )	-	( - )	-	-	( - )	-	-
додаткові біологічні активи рослинництва	1519	-	( - )	-	( - )	-	-	( - )	-	-
<b>Продукція та додаткові біологічні активи тваринництва - усього</b>	1520	-	( - )	-	( - )	-	-	( - )	-	-
у тому числі:										
приріст живої маси – усього	1530	-	( - )	-	( - )	-	-	( - )	-	-
з нього:										
великої рогатої худоби	1531	-	( - )	-	( - )	-	-	( - )	-	-
свиней	1532	-	( - )	-	( - )	-	-	( - )	-	-
молоко	1533	-	( - )	-	( - )	-	-	( - )	-	-
вовна	1534	-	( - )	-	( - )	-	-	( - )	-	-
яйця	1535	-	( - )	-	( - )	-	-	( - )	-	-
інша продукція тваринництва	1536	-	( - )	-	( - )	-	-	( - )	-	-
додаткові біологічні активи тваринництва	1537	-	( - )	-	( - )	-	-	( - )	-	-
продукція рибицтва	1538	-	( - )	-	( - )	-	-	( - )	-	-
1539	-	( - )	( - )	-	( - )	-	-	( - )	-	-
<b>Сільськогосподарська продукція та додаткові біологічні активи - разом</b>	1540	-	( - )	-	( - )	-	-	( - )	-	-

Керівник

Грищенко Ірина Сергіївна

Головний бухгалтер

Опанасюк Оксана Анатоліївна



Примітки до річної фінансової звітності,  
складеної відповідно до міжнародних стандартів фінансової звітності

**Товариство з обмеженою відповідальністю  
«УКРАЇНСЬКА ТОРГОВА ПЛАТФОРМА»**

станом на 31 грудня 2023 року (у тис. грн.)

**ЗМІСТ**

<b>1. ІНФОРМАЦІЯ ПРО КОМПАНІЮ .....</b>	<b>3</b>
<b>2. УМОВИ, В ЯКИХ ПРАЦЮЄ КОМПАНІЯ .....</b>	<b>4</b>
<b>3. БЕЗПЕРЕРВНІСТЬ ДІЯЛЬНОСТІ .....</b>	<b>5</b>
<b>4. ОСНОВНІ ПІДХОДИ ДО СКЛАДАННЯ ФІНАНСОВОЇ ЗВІТНОСТІ .....</b>	<b>6</b>
4.1 Достовірне подання та відповідність МСФЗ .....	6
4.2 Функціональна валюта й валюта представлення фінансової звітності.....	6
<b>5. НОВІ СТАНДАРТИ, РОЗ'ЯСНЕННЯ ТА ПОПРАВКИ ДО ЧИННИХ СТАНДАРТІВ ТА РОЗ'ЯСНЕНЬ.....</b>	<b>6</b>
<b>6. СУТТЄВІ ПОЛОЖЕННЯ ОБЛІКОВОЇ ПОЛІТИКИ.....</b>	<b>7</b>
6.1 Основні засоби.....	8
6.2 Нематеріальні активи .....	8
6.3 Фінансові інструменти.....	9
6.4 Грошові кошти та їх еквіваленти.....	9
6.5 Позики та дебіторська заборгованість.....	9
6.6 Забезпечення, та зобов'язання .....	10
6.7 Оренда .....	10
6.8 Податок на прибуток.....	11
6.9 Операційні та неопераційні доходи та витрати.....	11
6.10 Дохід і Витрати.....	11
6.11 Пов'язані сторони.....	12
6.12 Події після звітної дати.....	12
<b>7. СУТТЄВІ ОБЛІКОВІ СУДЖЕННЯ ТА ОСНОВНІ ДЖЕРЕЛА НЕВИЗНАЧЕНОСТІ В ОЦІНКАХ.....</b>	<b>12</b>
<b>8. РОЗКРИТТЯ ІНФОРМАЦІЇ, ЩО ПІДТВЕРДЖУЄ СТАТТІ, ПОДАНІ У ФІНАНСОВИХ ЗВІТАХ.....</b>	<b>13</b>

8.1	НЕОБОРОТНІ АКТИВИ.....	13
8.2	ОБОРОТНІ АКТИВИ .....	15
8.3	Власний капітал .....	16
8.4	ІНШІ довгострокові зобов'язання .....	16
8.5	Поточні зобов'язання і забезпечення.....	17
8.6	Дохід.....	17
8.7	Витрати .....	18
8.8	Фінансові витрати.....	19
8.9	Податок на прибуток .....	19
<b>9.</b>	<b>ФІНАНСОВІ ІНСТРУМЕНТИ ТА УПРАВЛІННЯ РИЗИКАМИ.....</b>	<b>19</b>
<b>10.</b>	<b>РОЗРАХУНОК НОРМАТИВУ ЛІКВІДНОСТІ .....</b>	<b>21</b>
<b>11.</b>	<b>СПРАВЕДЛИВА ВАРТІСТЬ .....</b>	<b>22</b>
<b>12.</b>	<b>СТРУКТУРА ВЛАСНОСТІ.....</b>	<b>23</b>
<b>13.</b>	<b>ОПЕРАЦІЇ З ПОВ'ЯЗАНИМИ ОСОБАМИ.....</b>	<b>24</b>
<b>14.</b>	<b>ПОДІЇ ПІСЛЯ ЗВІТНОЇ ДАТИ: РОЗКРИТТЯ.....</b>	<b>25</b>

## 1. ІНФОРМАЦІЯ ПРО КОМПАНІЮ

Повне найменування	Товариство з обмеженою відповідальністю «УКРАЇНСЬКА ТОРГОВА ПЛАТФОРМА»
Скорочене найменування	ТОВ «УТП»
Назва англійською мовою	LLC "UTP"
Організаційно-правова форма	Товариство з обмеженою відповідальністю
Код ЄДРПОУ	45071773
Юридична адреса	Україна, 02100, місто Київ, вул.Бажова, будинок № 9, офіс 52
Дата заснування	28 листопада 2022р.
Свідоцтво про державну реєстрацію юридичної особи	100067102000003641 видано Дніпровською державною адміністрацією в м.Києві.
Відомості про керівника	Грищенко Ірина Сергіївна
Відомості про органи управління	ЗАГАЛЬНІ ЗБОРИ; ДИРЕКТОР; БІРЖОВИЙ КОМІТЕТ
Засновники	Станом на звітну дату єдиним засновником Компанії є ТОВ «ЦЕНТРАЛЬНА ГАЗО -НАФТОВА КОМПАНІЯ».
Статутний капітал на звітну дату	27 000 000 грн
Кінцевий бенефіціарний власник:	Сторожев Роман Іванович
Основний вид діяльності	46.12 Діяльність посередників у торгівлі паливом, рудами, металами та промисловими хімічними речовинами
Данні про філії, відокремленні підрозділи.	На звітну дату компанія не має філій, та відокремлених підрозділів

Кількість працівників на кінець звітного періоду (2023р.) становить 7 (сім) осіб, за попередній (2022 р.) складала 5 осіб.

Товариство з обмеженою відповідальністю «УКРАЇНСЬКА ТОРГОВА ПЛАТФОРМА» (надалі – Компанія), є компанією, що здійснює свою діяльність на території України. Основним видом діяльності Компанії є діяльність посередників у торгівлі паливом, рудами, металами та промисловими хімічними речовинами.

Основною метою діяльності компанії є створення організаційних, технологічних, інформаційних, правових та інших умов для збирання та поширення інформації стосовно попиту



і пропозицій, проведення регулярних біржових торгів енергоресурсами. Прибуток від діяльності спрямовується на розвиток компанії, та для одержання прибутку в інтересах власників Компанії, отримання власниками дивідендів.

Компанія набула статус товарної біржі згідно Закону України «Про товарні біржі» та має наступні ліцензії:

- ліцензія на провадження професійної діяльності на організованих товарних ринках - діяльності з організації торгівлі продукцією на товарних біржах, виданої Національною комісією з цінних паперів та фондового ринку (рішення № № 876 від 10.08.2023р.)

- ліцензія на провадження професійної діяльності на ринках капіталу – клірингової діяльності виданої Національною комісією з цінних паперів та фондового ринку (рішення № 877 від 10.08.2023р.)

Компанія є юридичною особою, має самостійний баланс, розрахунковий та інші рахунки в банківських установах, печатку, зі своїм повним найменуванням та здійснює свою діяльність відповідно до норм чинного законодавства України.

## 2. УМОВИ, В ЯКИХ ПРАЦЮЄ КОМПАНІЯ

Основна господарська діяльність Компанії здійснюється на території України. Законодавство і нормативні документи, які мають вплив на господарську діяльність в Україні, є предметом частих змін; тому, діяльність Компанії може наражатися на ризик у разі негативних змін в політичному та економічному середовищі. Ці фактори можуть мати вплив на фінансовий стан, результати операційної діяльності та перспективи бізнесу Компанії.

Компанія продовжує здійснювати свою діяльність в умовах війни в Україні. Повномасштабна війна, розпочата росією, спричинила безпрецедентний вплив на життя кожного українця, бізнес, та загалом економіку країни.

24 лютого 2022 року Указом Президента України, на підставі пропозиції Ради національної безпеки і оборони України, відповідно до Конституції України та Закону України «Про правовий режим воєнного стану», було введений воєнний стан, який з подальшим продовженням діє на дату затвердження цієї фінансової звітності.

Умови діяльності в Україні залишаються складними: війна затягується, а росія надалі застосовує тактику терору. Масштабні обстріли населених пунктів та руйнування інфраструктури посилюють ризики для економіки та фінансової стабільності.

Українська економіка поволі відновлювалася після стрімкого падіння внаслідок широкомасштабної російської агресії, проте агресор продовжує руйнування підприємств та інфраструктури через обстріли. В 2023 році ВВП зріс на 5 відсотків, у 2024 році прогнозується зростання ВВП на 4,6%. За прогнозами інвестиції у 2024 році порівняно із 2023 роком зростуть на 29,6%, що сформує найбільший позитивний внесок серед компонентів у зростання ВВП.

НБУ оцінив зростання реального ВВП України за 2023 рік на рівні 5,7%. Стрімке сповільнення інфляції 2023 року зумовлено низкою чинників, серед яких комплекс заходів НБУ з підтримання стійкості валютного ринку, фіксація тарифів на окремі житлово-комунальні послуги, гарні врожаї та відповідне збільшення пропозиції харчових продуктів.

Протягом 2023 року НБУ постійно знижував облікову ставку. Так, в грудні 2023 року вона була встановлена на рівні 15% (в 2022 році - 25%). З жовтня 2023 року Національний банк оголосив про перехід до режиму гнучкості обмінного курсу. Міжбанківський валютний ринок повернувся до повноцінної роботи. З 1 грудня 2023 року скасовані всі обмеження для банків та небанківських фінансових установ щодо обсягів можливого продажу ними готівкової іноземної валюти населенню. Розпочався процес зближення офіційного та реального (ринкового) курсу долара.

Державний бюджет на 2024 рік ухвалений із дефіцитом 1,57 трлн грн, або 20,6% прогнозного ВВП, що значно менше за показник держбюджету - 2023 - 2,01 млрд грн, або 31,1% прогнозного ВВП. Основні видатки незмінно спричинені потребами безпеки й оборони та

соціального захисту населення. Профінансувати значний дефіцит очікується за рахунок зовнішнього фінансування на фінансової підтримки міжнародних партнерів, коштом заморожених активів росії, збільшення внутрішніх позик, шляхом збільшення податкового навантаження на економіку та ефективності збору податків, за допомогою збільшення податкової бази.

Високий рівень невизначеності щодо тривалості повномасштабної війни зберігається. Швидша перемога України посприє стрімкішому економічному зростанню та нівелює значну кількість інфляційних ризиків, пов'язаних із війною. Натомість триваліше, ніж очікується зараз, збереження безпекових ризиків може призвести до додаткових втрат потенціалу української економіки та сильнішого інфляційного тиску на прогнозному горизонті.

Актуальними залишаються також такі ризики як зниження обсягів чи втрата ритмічності надходження міжнародної допомоги; виникнення додаткових бюджетних потреб (для підтримання обороноздатності, ліквідації наслідків терактів тощо) і значних квазіфіскальних дефіцитів, зокрема в енергетичній сфері; суттєві пошкодження портової та енергетичної інфраструктури, які обмежуватимуть експорт; негативні міграційні тенденції.

Натомість значному пришвидшенню економічного відновлення може посприяти реалізація масштабних проєктів відбудови України. Крім того, зростання економіки в найближчій перспективі може виявитися швидшим, ніж очікується, у разі суттєвішого нарощування потужності морських шляхів експорту.

Компанія продовжує провадити свою діяльність у цих обставинах. Докладнішу інформацію про вплив воєнного вторгнення на діяльність Компанії наведено у Примітці 3 «Безперервність діяльності» до цієї фінансової звітності.

### 3. БЕЗПЕРЕРВНІСТЬ ДІЯЛЬНОСТІ

Фінансова звітність Компанії підготовлена виходячи з припущення безперервності діяльності, відповідно до якого реалізація активів і погашення зобов'язань відбувається в ході звичайної діяльності. Фінансова звітність не включає коригування, які необхідно було б провести в тому випадку, якби Компанія не могла продовжити подальше здійснення фінансово-господарської діяльності відповідно до принципів безперервності діяльності Торговельна система Компанії, незалежно від форми доступу працівників та учасників біржових торгів, функціонує в звичному надійному режимі. У зв'язку з вищенаведеним, а також враховуючи, події та умови, які викладено у Примітці 2 " Умови, в яких працює Компанія ", вказують на існування суттєвої невизначеності, яка може поставити під значні сумніви здатність Компанії продовжувати безперервну діяльність, і, отже, Компанія може втратити здатність реалізовувати свої активи та виконувати свої зобов'язання у ході нормального ведення бізнесу.

Проаналізувавши такі умови та події, а також інші суттєві фактори керівництво Компанії вважає що:

Компанія має у своєму розпорядженні достатні ресурси для продовження операційної діяльності у найближчому майбутньому, щонайменше, протягом наступних 12 календарних місяців;

вживаються всі необхідні заходи для підтримки стабільної діяльності Компанії за обставин, що склалися;

вживаються всі необхідні заходи, щоб грошовий потік Компанії мав позитивне значення та дозволяв здійснювати своєчасне погашення поточних зобов'язань перед третіми сторонами;

управлінський персонал Компанії має наміри продовжувати свою діяльність у найближчому майбутньому;

припущення щодо безперервності діяльності є прийнятним для складання фінансової звітності.

Не зважаючи на складні умови воєнного стану, Компанія в 2023 році отримала ліцензії та почала розвивати діяльність на ринку.

Ця фінансова звітність підготовлена на основі припущення про безперервну діяльність Компанії та не містить коригувань, які необхідно було б зробити в разі, якщо Компанія не мала можливості продовжувати свою діяльність у найближчому майбутньому.

Керівництво зазначає, що продовжить відстежувати потенційний вплив і вживатиме всіх можливих заходів для мінімізації будь-яких негативних наслідків.

## 4. ОСНОВНІ ПІДХОДИ ДО СКЛАДАННЯ ФІНАНСОВОЇ ЗВІТНОСТІ

### 4.1 ДОСТОВІРНЕ ПОДАННЯ ТА ВІДПОВІДНІСТЬ МСФЗ

Фінансова звітність Компанії є фінансовою звітністю загального призначення, яка сформована з метою достовірно подання фінансового стану, фінансових результатів діяльності та грошових потоків.

Компанія для задоволення інформаційних потреб широкого кола користувачів при прийнятті ними економічних рішень.

Концептуальною основою фінансової звітності Компанії за звітний період, що закінчився 31 грудня 2023 року, є Міжнародні стандарти фінансової звітності (МСФЗ).

Підготовлена фінансова звітність чітко та без будь-яких застережень відповідає всім вимогам чинних МСФЗ з врахуванням змін дотримання яких забезпечує достовірне подання інформації в фінансовій звітності, а саме, доречної, достовірної, зіставної та зрозумілої інформації.

При формуванні фінансової звітності Компанія керувалася також вимогами національних законодавчих та нормативних актів щодо організації і ведення бухгалтерського обліку та складання фінансової звітності в Україні, які не протирічать вимогам МСФЗ. Визначена Облікова політика застосовується при підготовці фінансової звітності за звітний період, що закінчився 31 грудня 2023 року.

Фінансова звітність станом складена відповідно до міжнародних стандартів фінансової звітності (МСФЗ). Для складання фінансової звітності керівництво Компанії виконує оцінку відображених у фінансовій звітності активів, пасивів, доходів та витрат, виходячи з концепції послідовності застосування (застосування тих самих) облікових оцінок та політик, безперервного функціонування.

Дата прийняття рішення про затвердження фінансової звітності 26 квітня 2024 року.

### 4.2 ФУНКЦІОНАЛЬНА ВАЛЮТА Й ВАЛЮТА ПРЕДСТАВЛЕННЯ ФІНАНСОВОЇ ЗВІТНОСТІ

Функціональною валютою і валютою представлення Компанії є українська гривня – валюта первинного економічного середовища, в якому працює Компанія. Уся фінансова інформація, представлена в українській гривні, округлюється до найближчої тисячі, якщо не зазначено інше.

## 5. НОВІ СТАНДАРТИ, РОЗ'ЯСНЕННЯ ТА ПОПРАВКИ ДО ЧИННИХ СТАНДАРТІВ ТА РОЗ'ЯСНЕНЬ

Нижче наведено деякі стандарти та поправки, які в перший раз стали обов'язковими для фінансового періоду, що почався 1 січня 2023 року. Компанія не застосовувала достроково стандарти, роз'яснення чи поправки, випущені, але ще набрали чинності.

### ➤ МСФЗ (IFRS) 17 «Договори страхування»

МСФЗ (IFRS) 17 «Страхові контракти» — це всеосяжний новий стандарт бухгалтерського обліку для страхових контрактів, який охоплює визнання та оцінку, представлення та розкриття інформації. МСФЗ 17 замінює МСФЗ 4 «Страхові контракти». МСФЗ 17 застосовується до всіх типів договорів страхування (тобто договорів страхування життя, страхування, не пов'язаного з життям, прямого страхування та перестраховування), незалежно від типу суб'єктів господарювання, які їх випускають, а також до певних гарантій та фінансових інструментів із

функціями дискреційної участі. Є кілька винятків із сфери застосування. Загальна мета МСФЗ 17 полягає в тому, щоб забезпечити комплексну модель бухгалтерського обліку для страхових контрактів, яка є більш корисною та послідовною для страховиків, охоплюючи всі відповідні аспекти бухгалтерського обліку. В основі МСФЗ 17 лежить загальна модель, доповнена наступним:

- Спеціальні модифікації для договорів страхування з умовами прямої участі (метод змінної винагороди).
- Спрощений підхід (підхід на основі розподілу премії) переважно для короткострокових договорів.

Цей стандарт не застосовується до Компанії.

➤ ***Поправки до МСБО (IAS) 8 - Визначення облікових оцінок***

Поправки до МСБО 8 пояснюють різницю між змінами в облікових оцінках, змінами в обліковій політиці та виправленням помилок. Вони також пояснюють, як суб'єкти господарювання використовують методи вимірювання та вхідні дані для розробки облікових оцінок.

Ці поправки не вплинули на фінансову звітність Компанії.

➤ ***Поправки до МСБО (IAS) 1 та Практичні рекомендації застосування МСФЗ 2 щодо застосування МСФЗ – Розкриття інформації про облікову політику***

Поправки до МСБО (IAS) 1 та Практичні рекомендації застосування МСФЗ 2 «Формування суджень про суттєвість» містять вказівки та приклади, які допоможуть суб'єктам господарювання застосовувати судження щодо суттєвості до розкриття інформації про облікову політику. Поправки спрямовані на те, щоб допомогти суб'єктам господарювання розкривати більш корисну інформацію про облікову політику за рахунок заміни вимоги про розкриття організаціями «значних положень» облікової політики на вимогу про розкриття «істотної інформації» про облікову політику, а також за рахунок додавання керівництва щодо того, як суб'єкти господарювання повинні застосовувати поняття суттєвості при ухваленні рішень про розкриття інформації про облікову політику.

Ці поправки вплинули на розкриття облікової політики, але не на оцінку, визнання або подання будь-яких статей у фінансовій звітності Компанії.

➤ ***Поправки до МСБО (IAS) 12 - Відстрочений податок, пов'язаний з активами та зобов'язаннями, що виникають внаслідок однієї операції***

Поправки до МСБО 12 «Податок на прибуток» звужують сферу застосування винятку для початкового визнання, тому воно більше не застосовується до операцій, які призводять до однакових тимчасових різниць, що підлягають оподаткуванню та вирахуванню, таких як оренда та зобов'язання щодо виведення з експлуатацію.

Ці поправки не вплинули на фінансову звітність Компанії.

➤ ***Поправки до МСБО (IAS) 12 - Міжнародна податкова реформа***

Поправки до МСБО 12 були внесені у відповідь на загальні правила протидії розмиванню податкової бази й виведенню прибутку з-під оподаткування ОЕСР (Pillar Two) і включають:

- Обов'язковий тимчасовий виняток із визнання відстрочених податків та розкриття інформації про відстрочені податки, що виникають у результаті юрисдикційного впровадження загальних правил протидії розмиванню податкової бази й виведенню прибутку з-під оподаткування; та

- Вимоги щодо розкриття інформації для суб'єктів господарювання, яких це стосується, щоб допомогти користувачам фінансової звітності краще зрозуміти вплив на оподаткування суб'єкта господарювання в результаті впровадження загальних правил протидії розмиванню податкової бази й виведенню прибутку з-під оподаткування, особливо до дати його вступу в силу.

Обов'язковий тимчасовий виняток, використання якого має бути розкрито, застосовується негайно. Решта вимог щодо розкриття інформації застосовуються до річних звітних періодів, що починаються 1 січня 2023 року або після цієї дати, але не до проміжних звітних періодів, що закінчуються 31 грудня 2023 року або раніше.

Ці поправки не вплинули на фінансову звітність Компанії.

Облікова політика Компанії визначає та встановлює єдині принципи, методи та процедури, що використовуються для складання та подання фінансової звітності.

При складанні фінансової звітності Компанія дотримується основних якісних характеристик корисної фінансової інформації, наведеної у фінансових звітах, а саме: доречності та правдивого подання.

Фінансова звітність Компанії (крім Звіту про рух грошових коштів) складається за принципом нарахування.

У цій фінансовій звітності Компанія дотримувалася тих самих облікових політик і методів обчислення, як і в останній річній фінансовій звітності.

Діяльність Компанії не схильна до суттєвих сезонних або циклічних коливань на протязі звітного року.

Найбільш суттєві аспекти, що вимагають використання керівництвом оціночних суджень та припущень включають:

## 6.1 ОСНОВНІ ЗАСОБИ

### ***Визнання та оцінка основних засобів***

Компанія обліковує основні засоби у відповідності до МСБО 16 «Основні засоби». Компанія визнає основними засобами матеріальні об'єкти, що їх:

- утримують для використання у виробництві або постачанні товарів, чи наданні послуг для надання в оренду або для адміністративних цілей;
- використовують за очікуванням протягом більше одного року і грошовою вартістю більше 20 тис. грн.

### ***Первісне визнання***

Об'єкт основних засобів, який відповідає критеріям визнання активу, визнається за його собівартістю.

Собівартість об'єкта основних засобів складається з ціни його придбання.

### ***Подальші витрати***

Витрати, пов'язані з поточним обслуговуванням та відновленням основних засобів, а також збереженням первісно очікуваних від об'єкту основних засобів майбутніх економічних вигод, відносяться на фінансові результати у тому періоді, коли вони були здійснені.

Первісна вартість основних засобів збільшується на суму витрат, пов'язаних з поліпшенням (модернізація, модифікація, добудова, дообладнання, реконструкція, тощо, що призводить до збільшення майбутніх економічних вигод, первинно очікуваних від використання об'єкту.

### ***Цінка після визнання***

Після визнання активом, об'єкт основних засобів відображається за його собівартістю мінус будь-яка накопичена амортизація та будь-які накопичені збитки від зменшення корисності.

### ***Припинення визнання***

Визнання об'єкта основних засобів припиняється:

- після вибуття, або
- коли не очікують майбутніх економічних вигід від його використання або вибуття.

Прибуток чи збиток, що виникає від припинення визнання об'єкта основних засобів, включається до прибутку чи збитку, коли припиняється визнання об'єкта.

### ***Зменшення корисності***

Тести на зменшення корисності основних засобів проводяться в кінці кожного звітного періоду.

Для визначення чи зменшилась корисність основних засобів застосовується МСБО 36 «Зменшення корисності активів».

### ***Амортизація основних засобів***

Вартість об'єктів основних засобів відноситься на витрати шляхом нарахування амортизації протягом строку корисного використання такого активу. Для всіх об'єктів основних засобів, амортизація розраховується прямолінійним методом.

## 6.2 НЕМАТЕРІАЛЬНІ АКТИВИ



Нематеріальні активи визнаються та ідентифікуються у відповідності до МСБО 38 «Нематеріальні активи».

Нематеріальні активи придбані або створені Компанією зараховуються на баланс за собівартістю у відповідності до МСБО 38 «Нематеріальні активи».

Після первісного визнання, Компанія оцінює нематеріальний актив за моделлю «собівартості».

Компанія застосовує прямолінійний метод амортизації нематеріальних активів.

### 6.3 ФІНАНСОВІ ІНСТРУМЕНТИ

#### • ВИЗНАННЯ ТА ОЦІНКА ФІНАНСОВИХ ІНСТРУМЕНТІВ

Компанія визнає, оцінює та подає інформацію щодо фінансових інструментів у відповідності МСФЗ 7 «Фінансові інструменти: розкриття інформації», МСФЗ 9 «Фінансові інструменти».

Компанія вважає фінансовим інструментом будь-який контракт, який приводить до виникнення фінансового активу у одного суб'єкта господарювання та фінансового зобов'язання або інструмента капіталу, у іншого суб'єкта господарювання.

Компанія визнає фінансовим активом будь-який актив, що є:

- грошовими коштами;
- інструментом власного капіталу іншого суб'єкта господарювання;
- контрактним правом отримувати грошові кошти або інший фінансовий актив та обмінювати фінансові інструменти;
- контрактом, розрахунки за яким здійснюватимуться власними інструментами капіталу.

Компанія визнає фінансовим зобов'язанням будь-яке зобов'язання, що є:

- контрактним зобов'язанням надавати грошові кошти або інші фінансові активи іншому суб'єкту господарювання або обмінювати фінансові активи та фінансові зобов'язання;
- контрактом, розрахунки за яким здійснюватимуться власними інструментами капіталу.

Фінансові зобов'язання визнаються первісно за справедливою вартістю за вирахуванням суми прямих витрат за операціями.

Доходи і витрати, при припиненні визнання фінансового зобов'язання, визнаються у складі чистого прибутку або збитку при припиненні їх визнання.

Фінансові активи і фінансові зобов'язання Компанії містять грошові кошти і еквіваленти грошових коштів, дебіторську і кредиторську заборгованість, інші зобов'язання та позики.

### 6.4 Грошові кошти та їх еквіваленти

Грошові кошти Компанії та їх еквіваленти включають кошти в банках. Для цілей звіту про рух грошових коштів Компанії грошові кошти та їх еквіваленти складаються з коштів в банках і касі в функціональній валюті представлення фінансової звітності.

### 6.5 Позики та дебіторська заборгованість

До дебіторської заборгованості за товари/послуги, заборгованості за виданими позиками, та іншої дебіторська заборгованість підприємство застосовує бізнес-модель, метою якої є утримання цих активів для одержання договірних грошових потоків.

Перекласифікація фінансових активів можлива лише при зміні бізнес-моделі.

#### • Оцінка при первісному визнанні

Торгова дебіторська заборгованість (заборгованість за надані послуги та поставлені товари) без значного фінансового компоненту первісно визнається за ціною операції за правилами МСФЗ 15 «Дохід від договорів з клієнтами».

Дебіторська заборгованість відображається враховується по вартості, яку повинен буде сплатити дебітор.

Збитки внаслідок зменшення корисності фінансових активів визнаються у звіті про фінансові результати у складі витрат.

У разі, коли дебіторська заборгованість стає безнадійною, вона списується за рахунок резерву під очікувані кредитні збитки. Оплата раніше списаних сум визнається в складі доходів періоду.

## 6.6 ЗАБЕЗПЕЧЕННЯ, ТА ЗОБОВ'ЯЗАННЯ

Забезпечення відображається у звіті про фінансовий стан у тому випадку, коли у Компанії виникає юридичне або конструктивне зобов'язання внаслідок минуло події та існує ймовірність того, що погашення зобов'язання вимагатиме вибуття ресурсів, котрі втілюють в собі економічні вигоди та товариство може здійснити надійну розрахункову оцінку величини такого зобов'язання.

Забезпечення визнається в сумі, яка відображає найкращу розрахункову оцінку витрат, необхідних для врегулювання існуючого зобов'язання. Ризики та фактори невизначеності, які притаманні багатьом подіям та обставинам, повинні враховуватись при визначенні найкращої розрахункової оцінки резерву для того, щоб уникнути завищення активів та доходів, та заниження зобов'язань та витрат. Однак невизначеність не виправдовує створення надмірних забезпечень або навмисного завищення зобов'язань.

Забезпечення під майбутні операційні витрати не формуються.

Компанія створює наступні види забезпечень:

- забезпечення на виплату відпусток,

### ***Забезпечення на виплату відпусток***

Сума забезпечення на виплату відпусток визначається щомісячно як добуток фактично нарахованої заробітної плати працівникам і відсотку, обчисленого як відношення планової суми на оплату відпусток до загального планового фонду оплати праці.

Залишок забезпечення на оплату відпусток, включаючи відрахування на державне соціальне страхування з цих сум, станом на кінець звітного року визначається за розрахунком, який базується на кількості днів невикористаної працівниками товариства щорічної відпустки та середньоденної оплати праці працівників.

## 6.7 ОРЕНДА

На дату початку оренди визнається актив в формі права використання в сумі зобов'язання за майбутніми орендними платежами плюс первісні прямі витрати. В подальшому актив в формі права використання оцінюється за первісною вартістю за вирахуванням амортизації та збитків від зменшення корисності (крім інвестиційної нерухомості або основних засобів, що обліковуються за переоціненою вартістю). Зобов'язання оцінюється за теперішньою вартістю майбутніх орендних платежів, виходячи із строку оренди, який включає періоди, у відношенні яких існує достатня впевненість в продовженні. Комбіновані договори оренди та надання послуг повинні розділятися на компоненти, при цьому актив в формі права використання та зобов'язання формуються лише виходячи з компонента оренди.

Підставою для визнання операцій оренди в обліку орендаря й орендодавця є договір оренди чи суборенди відповідного майна. Керуючись МСФЗ 16, договір є орендою або містить оренду, якщо він передає право контролювати використання ідентифікованого активу протягом певного періоду в обмін на компенсацію. Уклавши договір оренди або договір, що містить її компоненти, орендар за загальним правилом повинен ураховувати кожен компонент оренди в договорі як оренду окремо від неорендних компонентів.

Компанія не застосовує вимоги МСФЗ 16 п.22-49 щодо визнання, оцінки й подання інформації до:

- короткострокової оренди (на строки менш ніж 12 місяців);

- оренди, за якою базовий актив є малоцінним (малоцінними базовими активами вважати персональні комп'ютери, меблі, планшети, телефони);
- якщо суми оренди і фінансовій звітності не суттєві.

Рішення про звільнення, яке стосується короткострокової оренди, застосовують за класами базових активів. При цьому рішення про застосування звільнення щодо активів із низькою вартістю можна ухвалювати за кожним договором оренди окремо. Під класом базових активів мають на увазі групу базових активів, аналогічних за своєю природою та порядком використання в діяльності суб'єкта господарювання.

Орендні платежі за вказаними договорами визнаються витратами на прямолінійній основі протягом строку оренди.

## 6.8 ПОДАТОК НА ПРИБУТОК

Витрати з податку на прибуток, що відображаються у звіті про фінансові результати, складаються із сум поточного та відстроченого податку на прибуток. Поточний податок на прибуток визначається виходячи з оподаткованого прибутку за рік, розрахованої за правилами податкового законодавства України.

Відстрочені податкові зобов'язання – суми податків на прибуток, що підлягають сплаті в майбутніх періодах відповідно до оподатковуваних тимчасових різниць.

Відстрочені податкові активи – це суми податків на прибуток, що підлягають відшкодуванню в майбутніх періодах відповідно до:

- а) тимчасових різниць, що підлягають вирахуванню;
- б) перенесення невикористаних податкових збитків на майбутні періоди;
- в) перенесення невикористаних податкових пільг на майбутні періоди.

## 6.9 ОПЕРАЦІЙНІ ТА НЕОПЕРАЦІЙНІ ДОХОДИ ТА ВИТРАТИ

Операційні доходи і витрати включають різні види доходів і витрат, що виникають в результаті господарської діяльності Компанії. Певні доходи і витрати презентуються окремо від доходів та витрат від операційної діяльності у зв'язку з їх істотністю і природою виникнення для повнішого віддзеркалення фінансових результатів діяльності Компанії.

## 6.10 ДОХІД І ВИТРАТИ

Дохід від звичайної діяльності визначається Компанією з урахуванням вимог МСФЗ 15 «Виручка від контрактів з клієнтами». Цим стандартом передбачена п'ятирівнева модель визнання доходу.

В першу чергу ідентифікуються договори із клієнтами, а саме :

- Договори про надання послуг з використанням електронного майданчика щодо проведення публічних торгів (аукціонів) з продажу.

В друге визначаються до виконання зобов'язання за цими договорами .

Надалі визначається ціна операції.

Потім ціна операції розподіляється між зобов'язаннями, що підлягають виконанню.

В останню чергу визнається виручка від виконання кожного зобов'язання з надання послуг з використанням електронного майданчика щодо проведення публічних торгів (аукціонів) з продажу.

Товариством використовується метод оцінки за результатами, який передбачає визнання доходу від звичайної діяльності на основі прямих оцінок вартості для клієнта отриманих послуг, переданих на сьогодні по відношенню до інших послуг, обіцяних за договором.

Доходи і витрати в бухгалтерському обліку відображаються у відповідності з принципом нарахування.

Виручка визнається, якщо існує вірогідність того, що Компанія отримає економічні вигоди, та якщо виручка може бути надійно оцінена. Виручка оцінюється за справедливою вартістю отриманої винагороди, за вирахуванням податків.

Згідно з пунктом «б» параграфа 4.25 Концептуальної основи фінансової звітності витрати - це зменшення економічних вигід протягом звітного періоду у вигляді вибуття або амортизації активів або у вигляді виникнення зобов'язань, результатом чого є зменшення власного капіталу, крім зменшення, пов'язаного з виплатами учасникам.

Компанія здійснює групування витрат за економічними елементами (амортизація, витрати на матеріали, виплати працівникам та інше) та групування в залежності від функції витрат (собівартість реалізованих послуг, адміністративні витрати, витрати на збут, інші операційні витрати, фінансові витрати, інші витрати).

Порядок відображення в бухгалтерському обліку доходів здійснюється відповідно до розроблених регламентів, які оприлюднені на власному сайті. Це може бути Комісійний (біржовий збір), комісійний збір, інші винагороди організаторам аукціонів.

Дохід по нарахованим відсоткам за залишком по рахунку відноситься до інших доходів.

Датою отримання таких доходів є дата визнання процентів, визначена згідно з правилами бухгалтерського обліку та облікової політики. Наприкінці такі доходи по відсоткам відображаються в тому періоді, коли кошти було зараховано на поточний рахунок.

## 6.11 ПОВ'ЯЗАНІ СТОРОНИ

Компанія у відповідності до МСБО 24 «Розкриття інформації про зв'язані сторони» розкриває у фінансовій звітності інформацію, необхідну для привернення уваги до можливого впливу на фінансовий стан і на прибуток чи збиток, спричиненого існуванням зв'язаних сторін, а також операціями та залишками заборгованості.

Пов'язаними особами Компанія вважає фізичних або юридичних осіб за такими ознаками:

- юридична особа, що контролює Компанію – має суттєвий вплив або є членом провідного управлінського персоналу;
- юридична особа, що перебуває під спільним контролем разом з Компанією;
- інше, передбачене МСБО 24.

## 6.12 ПОДІЇ ПІСЛЯ ЗВІТНОЇ ДАТИ

У відповідності до МСБО 10 «Події після звітного періоду» Компанія визначає сприятливі та несприятливі події, які відбуваються з кінця звітного періоду до дати затвердження фінансової звітності до випуску. Компанія визначає два типи подій:

- події, які свідчать про умови, що існували на кінець звітного періоду (події, які вимагають коригування після звітного періоду);
- події, які свідчать про умови, що виникли після звітного періоду (події, які не вимагають коригування після звітного періоду).

Згідно вимог МСБО 10 «Події після звітного періоду» Компанія коригує фінансову звітність стосовно подій після звітного періоду та розкриває інформацію про такі коригування.

Події, що відбулися після звітної дати, які не є коригуючими подіями, відображаються в примітках до фінансової звітності, якщо вони є суттєвими.

## 7. СУТТЄВІ ОБЛІКОВІ СУДЖЕННЯ ТА ОСНОВНІ ДЖЕРЕЛА НЕВИЗНАЧЕНОСТІ В ОЦІНКАХ

**Ключові джерела невизначеності в оцінках – суттєві облікові оцінки**

Оцінка деяких сум, включених до фінансової звітності, або таких, що мають вплив на неї, а також пов'язані з ними розкриття інформації, вимагає від керівництва здійснення припущень відносно сум або умов, які не можуть бути точно відомі на дату підготовки фінансової звітності.

Суттєва облікова оцінка є одночасно суттєвою для відображення як фінансового стану Компанії, так і результатів її діяльності та вимагає від керівництва найбільш складних, суб'єктивних або комплексних суджень, найчастіше внаслідок необхідності оцінки впливу факторів, які за своєю суттю є невизначеними.

Керівництво проводить таку оцінку на постійній основі, виходячи з консультацій фахівців, тенденцій та інших методів, які керівництво вважає прийнятними за певних обставин, а також виходячи з прогнозів щодо того, як вони можуть змінитися у майбутньому. Однак невизначеність стосовно цих припущень і оціночних значень може призвести до результатів, які можуть вимагати суттєвих коригувань балансової вартості активу або зобов'язання, стосовно яких здійснюються такі припущення та оцінки, у майбутньому.

Нижче наведені основні припущення стосовно майбутнього та інші основні джерела невизначеності оцінок зроблених керівництвом на кінець звітного періоду, щодо яких існує значний ризик того, що вони стануть причиною суттєвих коригувань балансової вартості активів та зобов'язань протягом наступного фінансового року.

#### *Припущення про безперервність діяльності*

Основними принципами складання фінансової звітності є припущення про безперервність діяльності, тобто суб'єкт господарювання розглядається як такий, що продовжує ведення бізнесу в передбачуваному майбутньому.

#### *Амортизація активів у формі права користування*

Активи у формі права користування, як правило, амортизуються лінійним методом протягом строку корисного використання активу або строку оренди, залежно від того, який з них закінчиться раніше. Судження, що застосовуються для визначення терміну оренди, вказані в розділі «Можливості продовження та припинення».

#### *Можливості подовження та припинення*

Можливості подовження та припинення договорів передбачені у договорах оренди Компанії. Ці умови використовуються для забезпечення максимальної операційної гнучкості при управлінні активами, які Компанія використовує у своїй діяльності. При визначенні строку оренди керівництво враховує усі факти та обставини, які створюють економічні стимули для виконання опціону на подовження договору чи невиконання опціону на припинення договору оренди. Опціони на подовження (або періоди часу після строку, визначеного умовами опціонів на припинення оренди) включаються до строку оренди тільки у тому випадку, якщо існує достатня впевненість у тому, що договір буде подовжено (або не буде припинено).

Для оренди, як правило, найбільш значущими є такий фактор достатня впевненість у тому, що Компанія подовжить (або не припинить) оренду, якщо для припинення (чи відмови від подовження) договору оренди встановлені значні штрафи.

У тих випадках, коли опціон фактично виконаний (чи не виконаний) або у Компанії виникає зобов'язання виконати (чи не виконати) його, оцінка строку оренди переглядається. Оцінка наявності достатньої впевненості переглядається лише у разі значних подій або значних змін в обставинах, які впливають на оцінку і які Компанія може контролювати.

## 8. РОЗКРИТТЯ ІНФОРМАЦІЇ, ЩО ПІДТВЕРДЖУЄ СТАТТІ, ПОДАНІ У ФІНАНСОВИХ ЗВІТАХ

### 8.1 НЕОБОРОТНІ АКТИВИ

#### ➤ ОСНОВНІ ЗАСОБИ, АКТИВИ У ФОРМІ ПРАВА КОРИСТУВАННЯ ТА ЗОБОВ'ЯЗАННЯ З ОРЕНДИ.

У ході своєї звичайної операційної діяльності Компанія виступає в якості орендаря за договором оренди нежитлового приміщення. Орендодавцем є юридична особа. Станом на



31.12.2023 року в складі «Основних засобів» відображено лише актив з права користування орендованим приміщенням.

Компанія на підставі договору оренди орендує приміщення для розміщення офісу. Договір оренди укладено в 2022р. Компанія відображає такий договір відповідно МСФЗ 16 «Оренда».

Компанія визнає оренду як актив у формі права користування з відображенням відповідного зобов'язання, починаючи з дати, на яку орендований актив доступний для використання Компанією.

Рух по активам у формі права використання представлений наступним чином:

<b>Актив з права користування орендованим приміщенням</b>		
	<b>2023</b>	<b>2022</b>
<b>Балансова вартість на початок звітнього періоду</b>	231	261
Амортизаційні відрахування	(133)	(11)
<b>Балансова вартість на кінець звітнього періоду</b>	<b>98</b>	<b>250</b>

Компанія визнала такі зобов'язання з оренди:

	<b>31.12.2023</b>	<b>31.12.2022</b>
Короткострокові зобов'язання з оренди	110	119
Довгострокові зобов'язання з оренди	0	132
<b>Всього зобов'язань з оренди</b>	<b>110</b>	<b>251</b>

Процентні витрати, включені до фінансових витрат за період склали:

<b>2023</b>	<b>з 28 листопада по 31 грудня 2022</b>
35	4

Загальна сума платежів за орендою за період:

<b>2023</b>	<b>з 28 листопада по 31 грудня 2022</b>
156	13

Поліпшення орендованої нерухомості Компанією не проводиться.

З 01.09.2023 Компанія отримала статус платник ПДВ, що призвело до коригування балансової вартості орендованого актива на суму ПДВ.

## ➤ **НЕМАТЕРІАЛЬНІ АКТИВИ**

Вартість нематеріальних активів Компанії, згідно обраної моделі «собівартості», за станом на 31.12.2023 р. становить 252 тис.грн. (на 31.12.2022 р.– відсутні).

Нематеріальні активи Компанії згідно груп є:

### **Інші нематеріальні активи**

91тис. грн. – програмні продукти, якими користується Компанія для обліку, звітності і планування у господарській діяльності;

56 тис. грн - ліцензії з організації торгівлі продукцією на товарних біржах, та провадження клірингової діяльності;

103 тис. грн. – сайт компанії;

2 тис. грн. - інші.

Рух нематеріальних активів Компанії представлений наступним чином:

Показники	Інші нематеріальні активи	Всього
Первісна вартість станом на 31.12.2022	-	-
Надходження	252	252
Первісна вартість станом на 31.12.2023	252	252
Накопичений знос станом на 31.12.2022	-	-
Амортизаційні відрахування	(20)	(20)
Накопичений знос станом на 31.12.2023	(20)	(20)
Балансова вартість на 31.12.2023	232	232

Компанія отримувала нематеріальні активи шляхом окремого придбання. Нематеріальні активи на протязі звітного періоду в заставі не перебували.

## 8.2 ОБОРОТНІ АКТИВИ

### ДЕБІТОРСЬКА ТА ІНША ЗАБОРГОВАНІСТЬ ЗА ТОВАРИ, РОБОТИ, ПОСЛУГИ

Компанія визнає поточну торгівельну дебіторську заборгованість, котра виникла як контрактне право отримувати грошові кошти за реалізовану продукцію, реалізовані товари, надані послуги. Станом на 31 грудня 2023 р. торгова заборгованість відсутня (станом на 31.12.2022 р – 38 тис.грн).

Станом на 31 грудня 2023 та 2022 років року аванси з податків та інших платежів – відсутні.

Торгова та інша дебіторська заборгованість станом на 31 грудні 2023 та 2022 років представлена наступним:

Найменування показника	31.12.2023	31.12.2022
Торгова дебіторська заборгованість за надання інформаційних послуг	-	38
Передоплати вітчизняним постачальникам	3	-
Інша поточна дебіторська заборгованість	9 900	-
<b>Разом</b>	<b>9 903</b>	<b>38</b>

Інша поточна дебіторська заборгованість включає заборгованість за наданою безвітсотковою поворотною фінансовою допомогою пов'язаній особі. Строк погашення фінансової допомоги «за вимогою». Справедлива вартість наданої позики приблизно дорівнює її балансовій вартості.

### ГРОШОВІ КОШТИ ТА ЇХ ЕКВІВАЛЕНТИ

Компанія визначає поточним фінансовим активом грошові кошти, що знаходяться на поточних рахунках банківських установ. Компанія не веде розрахунків готівкою. Станом на 31 грудня грошові кошти та їх еквіваленти включали:

Грошові кошти та їх еквіваленти станом на 31 грудня представлені наступним чином:

Найменування показника	31.12.2023	31.12.2022
На поточному рахунку в банку в нац.валюті	76	76
На інших рахунках в банках (овернайт)	17 043	-
<b>Разом</b>	<b>17 119</b>	<b>76</b>

Станом на 31 грудня 2023 та 2022 років залишки грошових коштів Компанії не є знеціненими або обмеженими у використанні.

#### ➤ ІНШІ ВИТРАЧАННЯ ГРОШОВИХ КОШТІВ В ЗВІТІ РУХ ГРОШОВИХ КОШТІВ

В 2023 році інші витрачання (рядок 3190) Звіту про рух грошових коштів представлені витратами на розрахунково-касове обслуговування банків в сумі 16 тис. грн (2022 р. – відсутні).

#### ➤ ВИТРАТИ МАЙБУТНІХ ПЕРІОДІВ

Відстрочені у часі визнання витрати, пропорційно поділені на період їх використання, які підлягають віднесенню на витрати майбутніх періодів. На 31.12.2023р. складають – 14 тис. грн.

### 8.3 ВЛАСНИЙ КАПІТАЛ

Станом на 01 січня 2023 року зареєстрований статутний капітал становив 25 000 тис. грн. На протязі 2023р. було прийнято рішення про збільшення статутного капіталу на 2 000 тис. грн. Станом на 31.12.2023р. статутний капітал становить 27 000 тис. грн. Статутний капітал Компанії станом на 31.12.2023 року сформовано і сплачено повністю грошовими коштами.

На кінець звітного періоду Компанія визнає непокритий збиток в сумі 385 тис. грн. За звітний період власний капітал Компанії зменшився на 385 тис.грн.

Станом на 31 грудня власний капітал Компанії становить:

Найменування показника	31.12.2023	31.12.2022
Зареєстрований (пайовий) капітал	27 000	25 000
Нерозподілений прибуток (непокритий збиток)	(385)	
Неоплачений капітал		-24 900
<b>Разом</b>	<b>26 615</b>	<b>100</b>

### 8.4 ІНШІ ДОВГОСТРОКОВІ ЗОБОВ'ЯЗАННЯ

Станом на 31 грудня 2023 р. інші довгострокові зобов'язання Компанії представлені наступним чином:

Найменування показника	2023	2022
------------------------	------	------

Інші довгострокові зобов'язання	-	132
---------------------------------	---	-----

Інші довгострокові зобов'язання Компанії станом на 31.12.2022 року включають довгострокову частину зобов'язань по оренді.

## 8.5 ПОТОЧНІ ЗОБОВ'ЯЗАННЯ І ЗАБЕЗПЕЧЕННЯ

Компанія станом на 31 грудня визнає такі поточні зобов'язання та забезпечення:

Найменування показника	31.12.2023	31.12.2022
Поточна кредиторська заборгованість за довгостроковими зобов'язаннями (короткострокова частина зобов'язань за орендою).	110	119
Торговельна кредиторська заборгованість, за придбані товари, роботи.	89	-
Поточна заборгованість по за розрахунками з бюджетом	6	2
Поточна заборгованість зі страхування	6	3
Поточна заборгованість з виплат працівникам	26	10
Аванси від покупців та замовників	557	-
Поточні забезпечення	29	-
<b>Разом</b>	<b>823</b>	<b>134</b>

Поточні забезпечення включають забезпечення під невикористані відпустки. Рух забезпечення під невикористані відпустки наведено нижче:

Показники	2023	2022
Станом на 1 січня	-	-
Нараховано	47	-
Використано	(18)	-
На 31 грудня	<b>29</b>	-

## 8.6 ДОХІД

Компанія в звітному періоді визнає дохід, що виникає в результаті звичайної та іншої діяльності.

Чистий дохід від реалізації продукції (товарів, робіт, послуг) представлений наступним чином:

Найменування показника	2023	28.11.2022 - 31.12.2022
Комісійна винагороди за участь у біржових	56	-

(електронних) торгах		
Дохід від надання консультаційних послуг	612	38
<b>Всього</b>	<b>668</b>	<b>38</b>

Інші фінансові доходи предсталені наступним чином:

Найменування показника	2023	28.11.2022 - 31.12.2022
Отримані відсотки на залишки грошових коштів	605	-
<b>Всього</b>	<b>605</b>	<b>-</b>

## 8.7 ВИТРАТИ

Собівартість наданих послуг представлена наступним чином:

Найменування показника	2023	28.11.2022 - 31.12.2022
Заробітна плата	51	-
Відрахування на соціальні заходи	11	-
Забезпечення	4	-
Послуги	2	-
<b>Всього</b>	<b>68</b>	<b>-</b>

Адміністративні витрати предсталені наступним чином:

Найменування показника	2023	28.11.2022 - 31.12.2022
Заробітна плата	285	18
Відрахування на соціальні заходи	63	4
Забезпечення	24	-
Амортизація	146	11
Матеріальні витрати	4	-
Інші витрати (витрати сторонніх організацій, ІТ послуги, послуги зв'язку, пошти, послуги банків, юридичні послуги)	323	1
<b>Всього</b>	<b>845</b>	<b>34</b>

Витрати на збут представлені наступним чином:

Найменування показника	2023	28.11.2022 - 31.12.2022
Заробітна плата	297	-
Відрахування на соціальні заходи	65	-
Забезпечення	19	-
Амортизація	55	-
Матеріальні витрати	2	-
Інші ( Витрати сторонніх організацій, ІТ послуги)	272	-
Всього	710	-

## 8.8 ФІНАНСОВІ ВИТРАТИ

Фінансові витрати за звітний період були наступні:

Найменування показника	2023	28.11.2022 - 31.12.2022
Процентні витрати за орендою (МСФЗ 16)	35	4

## 8.9 ПОДАТОК НА ПРИБУТОК

Компанія у відповідності до МСБО 12 «Податки на прибуток» визначає обліковий підхід до податків на прибуток. Компанія є платником податку на прибуток на загальній системі оподаткування за ставкою 18%. Відстрочений податок відсутній, оскільки не виникали тимчасові різниці.

## 9. ФІНАНСОВІ ІНСТРУМЕНТИ ТА УПРАВЛІННЯ РИЗИКАМИ

Основні фінансові інструменти Компанії включають: грошові кошти та їхні еквіваленти. Компанія має також інші фінансові інструменти, такі як торгова та інша кредиторська й дебіторська заборгованість.

Компанія не здійснювала операцій з деривативами з метою управління процентним та валютним ризиками, що виникають внаслідок операцій Компанії та його джерел фінансування.

Політика Компанії не передбачає торгівлі фінансовими інструментами. Компанії властиві операційний ризик, кредитний ризик, ризик ліквідності і ринковий ризик.

Загальна програма управління ризиками сконцентрована на непередбачуваності та неефективності фінансового ринку України і спрямована на зменшення його потенційного негативного впливу на фінансовий стан Компанії. Керівництво Компанії контролює процес управління цими ризиками. Підходи до управління кожним із цих ризиків представлені нижче.

### Ринковий ризик

Ринкові ризики включають: а) процентний ризик портфелю Компанії, пов'язаний з негативними наслідками коливання процентних ставок на інструменти, що знаходяться в портфелі Компанії; б) пайовий ризик, пов'язаний з негативними наслідками коливання цін на пайові цінні папери та деривативні фінансові інструменти, базовим активом яких є такі цінні

папери; в) валютний ризик, пов'язаний з негативними наслідками коливання курсів іноземних валют та золота; г) товарний ризик, пов'язаний з негативними наслідками коливання цін на деривативні фінансові інструменти, базовим активом яких є товари.

### **Ризик ліквідності**

Ймовірність негативного впливу на розмір капіталу та надходжень Компанії внаслідок того, що активи Компанії не можуть бути перетворені у ліквідну форму для забезпечення виконання Компанією своїх зобов'язань.

### **Операційний ризик**

Операційні ризики – ймовірність негативного впливу на розмір капіталу та надходжень Компанії внаслідок неадекватних або незадовільно організованих внутрішніх процесів, дій працівників чи функціонування систем Компанії, а також внаслідок впливу зовнішніх подій. Операційні ризики включають: а) ризик персоналу, пов'язаний з діями або бездіяльністю працівників Компанії, включаючи допущення помилки при проведенні операції, здійснення неправомірних операцій, пов'язане з недостатньою кваліфікацією (ризик некомпетентності) або із зловживаннями чи бездіяльністю персоналу, перевищення повноважень, розголошення інсайдерської та/або конфіденційної інформації, зокрема, внаслідок недостатньої мотивації (ризик мотивації) та інше; б) інформаційний ризик – ймовірність настання несприятливих наслідків, викликані неадекватними або незадовільно організованими внутрішніми процесами інформаційного обміну та зберігання інформації, у тому числі діями працівників або недосконалою роботою інформаційних технологій, систем та процесів обробки інформації або їх недостатнім захистом, включаючи збій у роботі програмного та/або технічного забезпечення, обладнання, інформаційних систем, засобів комунікації та зв'язку, порушення цілісності даних та носіїв інформації, несанкціонований доступ до інформації сторонніх осіб, загроза доступності інформації та інше, що може справити негативний вплив на розмір капіталу і надходжень Компанії. в) правовий ризик, пов'язаний з ймовірністю негативного впливу на розмір капіталу та надходжень Компанії внаслідок застосування до нього санкцій за недотримання вимог законодавства, договірних зобов'язань, а також через недостатню правову захищеність Компанії або через правові помилки, яких припускається Компанія при провадженні своєї діяльності.

### **Кредитний ризик**

Кредитний ризик – це ризик того, що контрагент не виконає своїх зобов'язань за фінансовими інструментами або за контрактом, що може призвести до фінансових збитків. Компанії властивий кредитний ризик від операційної діяльності (насамперед, дебіторською заборгованістю).

Фінансові інструменти, які потенційно можуть призвести до істотної концентрації кредитного ризику Компанії, складаються в основному із коштів у банку та дебіторської заборгованості.

Максимальний кредитний ризик для Компанії складався з наступного:

<b>Найменування показника</b>	<b>31.12.2023</b>	<b>31.12.2022</b>
Грошові кошти та їхні еквіваленти	17 119	76
Інша поточна дебіторська заборгованість	9 900	-
<b>Всього</b>	<b>27 019</b>	<b>76</b>



Завданням Компанії є підтримання балансу між безперервністю фінансування та гнучкістю шляхом використання умов кредитування, що надаються, в основному, постачальниками. Компанія аналізує свої активи та зобов'язання за їх строками та планує свою ліквідність, залежно від очікуваних строків виконання зобов'язань за відповідними інструментами. У разі недостатньої або надмірної ліквідності Компанія перерозподіляє ресурси для досягнення оптимального фінансування своєї діяльності. Торгова кредиторська заборгованість, як правило, погашається протягом 30 днів.

У таблиці нижче подано аналіз фінансових зобов'язань Компанії, розподілених на групи за відповідними термінами погашення, на основі залишкового періоду на звітну дату до терміну погашення за договорами. Суми, які розкриваються у таблиці, є недисконтованими потоками грошових коштів за основною сумою боргу та відсотків.

Аналіз фінансових зобов'язань за термінами погашення станом на 31 грудня був представлений таким чином:

**на 31 грудня 2023 року**

Найменування показника	На вимогу	Менше 3-х місяців	Від 3 до 12 місяців	Від 1 року	Всього
Торгова та інша кредиторська заборгованість	-	89	-	-	89
Зобов'язання з оренди	-	-	110	-	110

**на 31 грудня 2022 року**

Найменування показника	На вимогу	Менше 3-х місяців	Від 3 до 12 місяців	Від 1 року	Всього
Торгова та інша кредиторська заборгованість	-	-	-	-	-
Зобов'язання з оренди	-	-	119	132	251

## 10. РОЗРАХУНОК НОРМАТИВУ ЛІКВІДНОСТІ

Розрахунок показників (тис. грн.)

	2023
Норматив ліквідності активів	0,65
Грошові кошти, що включають кошти професійного учасника на поточних рахунках та депозити в банках (крім банків, у яких запроваджено тимчасову адміністрацію або проводиться процедура ліквідації), грн	17119
Облігації внутрішньої державної позики України, що належать професійному учаснику та обліковуються на його рахунках в цінних паперах, грн	-

Облігації зовнішньої державної позики України, що належать професійному учаснику та обліковуються на його рахунках в цінних паперах, грн	-
Іноземні цінні папери, які зараховані на рахунки в цінних паперах у Національному депозитарії України та допущені до обігу на території України, що належать професійному учаснику та обліковуються на його рахунках в цінних паперах, грн	-
Інвестиційні сертифікати відкритих спеціалізованих інвестиційних фондів грошового ринку, що належать професійному учаснику та обліковуються на його рахунках в цінних паперах, грн	-
Зобов'язання, грн	823
Мінімальний розмір початкового капіталу, встановлений законодавством для відповідного виду професійної діяльності на ринках капіталу та організованих товарних ринках, ліцензію на провадження якого має професійний учасник, грн	25 000
Примітки	

## 11. СПРАВЕДЛИВА ВАРТІСТЬ

Оцінена справедлива вартість фінансових активів та зобов'язань була визначена із застосуванням існуючої ринкової інформації та належних методологій оцінки вартості. Однак для оцінки справедливої вартості необхідно суттєвим чином проаналізувати ринкові дані. Отже, такі оцінки не обов'язково вказують на суми, які могли б бути отримані на ринку у даний час. Використання різних припущень стосовно ринку та/або методологій оцінки може суттєво впливати на оцінену справедливу вартість.

Оцінена справедлива вартість фінансових активів і зобов'язань визначається з використанням дисконтованих грошових потоків та інших відповідних методологій оцінки вартості на кінець року і не відображає справедливу вартість цих інструментів на дату складання та розповсюдження цієї фінансової звітності. Ці розрахунки не відображають премій чи дисконтів, які можуть виникнути внаслідок пропозиції на продаж одночасно всієї суми певного фінансового інструмента, що належить Компанії. Оцінка справедливої вартості ґрунтується на судженнях щодо очікуваних у майбутньому грошових потоків, поточних економічних умов, характеристик ризику різних фінансових інструментів та інших факторів.

Оцінка справедливої вартості ґрунтується на існуючих фінансових інструментах без оцінки вартості очікуваної майбутньої діяльності та оцінки активів і зобов'язань, що не вважаються фінансовими інструментами. Крім того, ефект оподаткування сум, які можуть бути одержані в результаті реалізації нереалізованих прибутків і збитків, що може вплинути на оцінку справедливої вартості, не був врахований.

На думку управлінського персоналу, вартість усіх фінансових активів та зобов'язань дорівнює їх справедливій вартості на 31 грудня 2022 та 2023 років, у зв'язку з їх короткостроковим характером та/або ринковими ставками відсотка на кінець.

Справедлива вартість фінансових інструментів у порівнянні з їх балансовою вартістю станом на 31.12.2023р.:

Класи активів та зобов'язань, оцінених за справедливою вартістю	Балансова вартість	Справедлива вартість
	31.12.2023	31.12.2023
Торговецька дебіторська заборгованість	-	-
Інша дебіторська заборгованість	9 900	9 900
Грошові кошти та їх еквіваленти	17 119	17 119

Торговельна кредиторська заборгованість	89	89
---	----	----

• **Справедлива вартість фінансових інструментів у порівнянні з їх балансовою вартістю станом на 31.12.2022р.:**

Класи активів та зобов'язань, оцінених за справедливою вартістю	Балансова вартість	Справедлива вартість
	31.12.2022	31.12.2022
Торговельна дебіторська заборгованість	38	38
Грошові кошти та їх еквіваленти	76	76
Торговельна кредиторська заборгованість	-	-

Грошові кошти Компанії розміщуються переважно у великих банках, які розташовані в Україні і мають надійну репутацію.

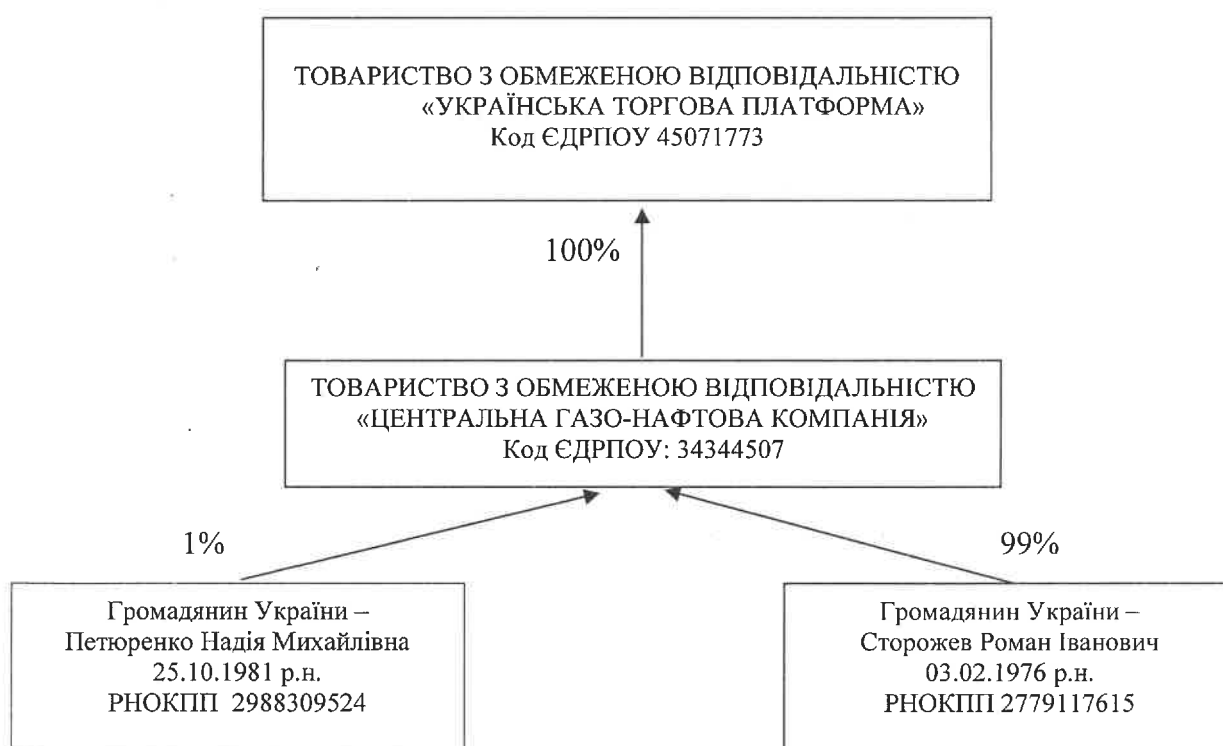
Згідно МСФЗ 13 «Оцінка справедливої вартості» передбачені наступні методи оцінки вартості фінансових інструментів: ринковий підхід, витратний підхід та дохідний підхід.

Поточна кредиторська заборгованість відображена в Балансі Товариства за вартістю, яка дорівнює їхній вартості погашення.

Керівництво Компанії вважає, що наведені розкриття щодо застосування справедливої вартості є достатніми, і не вважає, що за межами фінансової звітності залишилась будь-яка суттєва інформація щодо застосування справедливої вартості, яка може бути корисною для користувачів фінансової звітності.

## 12. СТРУКТУРА ВЛАСНОСТІ

### СХЕМАТИЧНЕ ЗОБРАЖЕННЯ СТРУКТУРИ ВЛАСНОСТІ ТОВАРИСТВА З ОБМЕЖЕНОЮ ВІДПОВІДАЛЬНІСТЮ «УКРАЇНЬСЬКА ТОРГОВА ПЛАТФОРМА»



Громадянин України – Сторожев Роман Іванович є кінцевим бенефіціарним власником, який здійснює непрямий вирішальний вплив на діяльність ТОВАРИСТВА З ОБМЕЖЕНОЮ ВІДПОВІДАЛЬНІСТЮ «УКРАЇНСЬКА ТОРГОВА ПЛАТФОРМА», оскільки його частка непрямого володіння ТОВАРИСТВА З ОБМЕЖЕНОЮ ВІДПОВІДАЛЬНІСТЮ «УКРАЇНСЬКА ТОРГОВА ПЛАТФОРМА» складає 99 %.

### 13. ОПЕРАЦІЇ З ПОВ'ЯЗАНИМИ ОСОБАМИ

У відповідності до МСБО 24 «Розкриття інформації щодо пов'язаних сторін», пов'язаними вважаються сторони, одна з яких має можливість контролювати або значною мірою впливати на операційні та фінансові рішення іншої сторони. При розгляді питання, чи є сторони пов'язаними сторонами, до уваги береться зміст взаємовідносин сторін, а не лише їх юридична форма. Пов'язані сторони можуть проводити операції, які не проводились би між сторонами, що не є пов'язаними. Умови таких операцій можуть відрізнятися від умов операцій між сторонами, що не є пов'язаними.

Пов'язаними особами Компанії є:

1. Юридична особа - ТОВАРИСТВО З ОБМЕЖЕНОЮ ВІДПОВІДАЛЬНІСТЮ "ЦЕНТРАЛЬНА ГАЗО-НАФТОВА КОМПАНІЯ"- (100%) статутного капіталу Компанії (код ЄДРПОУ – 34344507), м. Київ.

Власниками ТОВАРИСТВО З ОБМЕЖЕНОЮ ВІДПОВІДАЛЬНІСТЮ "ЦЕНТРАЛЬНА ГАЗО-НАФТОВА КОМПАНІЯ" є:

Сторожев Роман Іванович (частка в статутному капіталі 99%); та  
Петюренко Надія Михайлівна (частка в статутному капіталі 1%).

2. Директор - Грищенко Ірина Сергіївна

Кінцевий бенефіціарний власник Компанії: Сторожев Роман Іванович.

Залишки заборгованості по операціям з пов'язаними особами станом на 31 грудня 2023 та 2022 рр. представлені наступним чином:

	31.12.2023	31.12.2022
Дебіторська заборгованість за наданими фінансовими допомогами	9 900	-
Неоплачений капітал	-	24 900

Операції з пов'язаними особами у 2023 році представлені наступним чином:

1) ТОВ «Центральна газо-нафтова компанія» (34344507)

Рішення №1 Єдиного власника ТОВ «УКРАЇНСЬКА ТОРГОВА ПЛАТФОРМА» від 28.11.2022 року, формування статутного капіталу ТОВ "УКРАЇНСЬКА ТОРГОВА ПЛАТФОРМА" від засновника ТОВ «Центральна газо-нафтова компанія». У зв'язку з чим протягом 2023 року ТОВ «Центральна газо-нафтова компанія» поповнювало статутний капітал Компанії, а саме:

25.01.2023 – на суму 50 000, 00 грн. (п'ятдесят тисяч гривень 00 копійок);

06.02.2023 – на суму 1 000 000, 00 грн. (один мільйон гривень 00 копійок);

08.02.2023 - на суму 1 000 000, 00 грн. (один мільйон гривень 00 копійок);

24.02.2023 – на суму 22 850 000, 00 грн. (двадцять два мільйони вісімсот п'ятдесят тисяч гривень 00 копійок).

Рішення №8 Єдиного власника ТОВ «УКРАЇНСЬКА ТОРГОВА ПЛАТФОРМА» від 14.09.2023 року про збільшення статутного капіталу до 27 000 000, 00 грн. (двадцять сім мільйонів гривень 00 копійок). У зв'язку з чим протягом 2023 року ТОВ «Центральна газо-нафтова компанія» 14.09.2023 року внесло 2 000 000, 00 грн. (збільшення статутного капіталу Товариства).

2) ТОВ «ЦЕНТРЕНЕРДЖИ» (40447654).

Протягом 2023 року Компанією була надана ТОВ «ЦЕНТРЕНЕРДЖИ» поворотна фінансова допомога на загальну суму 137 000 тис.грн., що підтверджується наступними договорами:

- Договір № ПФД/2023-1 поворотної фінансової допомоги від 27.02.2023р. на суму 22 500 000, 00 грн. (двадцять два мільйони п'ятсот тисяч гривень 00 копійок);
- Договір № ПФД/2023-2 поворотної фінансової допомоги від 01.06.23р. на суму 22 500 000, 00 грн. (двадцять два мільйони п'ятсот тисяч гривень 00 копійок);
- Договір № ПФД/2023-3 поворотної фінансової допомоги від 10.08.23р. на 73 100 000, 00 грн. (сімдесят три мільйони сто тисяч гривень 00 копійок);
- Договір № ПФД/2023-4 від 14.12.23р. поворотної фінансової допомоги на 18 925 000, 00 грн. (вісімнадцять мільйонів дев'ятсот двадцять тисяч гривень 00 копійок).

Станом на кінець 2023 р. залишок неповернутої фінансової допомоги строк якої не настав складає 9 900 тис. грн.

Операції з пов'язаними особами у листопаді – грудні 2022 року представлені наступним чином:

ТОВАРИСТВО З ОБМЕЖЕНОЮ ВІДПОВІДАЛЬНІСТЮ "ЦЕНТРАЛЬНА ГАЗО-НАФТОВА КОМПАНІЯ" здійснила внесок у статутний капітал Компанії в розмірі 100 тис.грн.

3) Винагорода управлінському персоналу

Станом на 31 грудня 2023 та 2022 рр. управлінський персонал Компанії представляв директор.

За 2023 рік загальна сума винагороди управлінському персоналу склала 188 тис.грн. та включена до адміністративних витрат (листопад - грудень 2022 р. : 15 тис.грн.).

14. ПОДІЇ ПІСЛЯ ЗВІТНОЇ ДАТИ: РОЗКРИТТЯ

У відповідності до МСБО 10 «Події після звітної дати» Компанія визначає сприятливі та несприятливі події, які відбуваються з кінця звітної дати до дати затвердження фінансової звітності за 12 місяців 2023 рік до випуску.

Компанія стверджує, що не відбувалось ніяких подій після звітної дати, які могли б вплинути на фінансову звітність за 12 місяців 2023 року. Також не відбувалось ніяких подій, які могли б вимагати коригування фінансової звітності за 2023 рік.

Директор

Грищенко Ірина Сергіївна

Головний бухгалтер

Опанасюк Оксана Анатоліївна  
ПЕРЕВІРЕНО АУДИТОРОМ  
ТОВ АК «Кроу Україна»

29.04.2024